

# BORCHERS

Kommunalbedarf

Inh. Thorsten Himmelmann



# KATALOG 2025/26

**BORCHERS**  
**Kommunalbedarf**  
Inh. Thorsten Himmelmann

Schoolpadd 1, 26215 Wiefelstede

Telefon 04458 201 99 59

Telefax 04458 201 99 58

Mobil 0152 04835251

E-Mail [info@borchers-kommunalbedarf.de](mailto:info@borchers-kommunalbedarf.de)

[www.borchers-kommunalbedarf.de](http://www.borchers-kommunalbedarf.de)

# Aktuelle Angebote im **Online-Shop**



Sehr geehrte Damen und Herren,  
bitte beachten Sie unsere aktuellen Angebote im Internet unter:

**[www.borchers-kommunalbedarf.de](http://www.borchers-kommunalbedarf.de)**

Die Angebote sind gültig bis auf Widerruf (siehe AGB).

Sollten sich Preisänderungen ergeben,  
werden sie im Internet-Shop erscheinen.

Auch einen **Newsletter** können Sie über das Internet anfordern.  
Der Newsletter wird Ihnen dann automatisch per E-Mail zugesandt.

Mit freundlichem Gruß

**Thorsten Himmelmann**

Februar 2025

## **Liefer- und Zahlungsbedingungen** (Auszug)



<b>Preise:</b>	Alle Preise sind <b>NETTO-PREISE</b> , zuzüglich der aktuell geltenden MwSt. sowie der Versand- und Verpackungskosten.
<b>Lieferung:</b>	Generell ab Werk, d.h. zuzüglich Transportkosten.
<b>Verpackung:</b>	Zuzüglich Verpackungskosten.
<b>Zahlung:</b>	I. d. R. 8 Tage nach Rechnungsdatum mit 2% Skonto oder 14 Tage netto Kasse.

Ansonsten gelten unsere allgemeinen Liefer- und Zahlungsbedingungen.  
Da unsere Artikel ständig technisch verbessert werden, ist es möglich,  
dass vereinzelt Katalogabbildungen nicht mehr 100%ig mit den  
gelieferten Artikeln übereinstimmen.  
Des Weiteren behalten wir uns vor, aufgrund der Rohstoffweltmarktlage  
die Preise anzugleichen.  
Technische Änderungen, Fehler und Irrtümer vorbehalten.  
Alle Angaben (Beschreibungen usw.) sind freibleibend und ohne Gewähr.



**Einen Artikel nicht gefunden?**  
Sprechen Sie uns an.

Wir arbeiten mit einigen Herstellern und Lieferanten zusammen,  
deren Produkte nicht alle im Katalog enthalten sind.

# INHALTSVERZEICHNIS

	<b>B</b>
6	<b>Balancieren und Klettern</b> (Balkendrehgelenk, Balancierfuß, Gumimatte)
7	Bogenleitern, Rutschstangen
8-9	<b>Ballspiele</b> (Basketballkörbe, Zielbretter, Basketständer, Surprisekorb)
10-11	<b>Beschilderung</b> (Hinweis- und Spielplatzschilder)
	<b>C</b>
12	<b>Climbing-Griffe</b> (und Zubehör)
	<b>D</b>
13-14	<b>Diverse Anbauteile</b> (Spielplatztelefon, Fernrohre, Rund- und Blasen-Fenster, Kunststofflenkräder)
	<b>F</b>
16-20	<b>Fallschutz-Systeme</b> (Rasengitterplatten, Rasenschutzmatten, Fallschutzplatten, Wegeeinfassungen, Stützpalisaden, Kettenelemente, Hockeybande, Blockstufen, Winkelabdeckungen, Würfel aus Gummigranulat)
21	Federwippeneinfassung, Wippenzubehör, -dämpfer, Spielpunktunterlage
	<b>G</b>
22-23	<b>Griffe</b> (Handgriffe, Fußrasten, Turn- und Hangelgriffe, Reckstangen, Dreier-Reckanlage)
	<b>H</b>
24	<b>Hängematten</b>
25	<b>HDPE-Platten</b> und Noppenplatten, Kunststoff- und Metallwinkel
26	<b>Hülsenmuttern</b> , Gewindestangen
	<b>K</b>
27-29	<b>Karusselle</b>
31	Kletter- und Balanciertampen, Tampenschaukel
32	<b>Kletternetze</b>
33	Klettertaue aus Herkules-Tauwerk oder LONGLIFE, Strickleitern
34	Klettertau-Brücken
35	Klettertau-Verbinder (Seile 16 mm)
36-41	Kletterpyramiden aus Herkules-Tauwerk
42	<b>Klettertürme, drehbar</b>

	<b>P</b>
43	<b>Pfostenkappen</b>
44-45	<b>Pfostenschuhe</b> , Erdanker, Spielhaus-Anker
46-47	<b>Prüfkörper</b> nach DIN EN 1176
	<b>R</b>
48-49	<b>Rutschen</b> aus GFK
49	Rutschen aus HDPE
50-51	Rutschen aus Metall, verzinkt und aus Edelstahl, <b>Röhrenrutschen</b>
52-53	Röhrenrutschen aus PE / <b>Kriechtunnel</b>
54-55	<b>Rutschen aus PE</b>
	<b>S</b>
58-59	<b>Sandkästen</b> aus Recyclingkunststoff
	<b>Sandspieltisch</b> aus Recyclingkunststoff
60-65	Sand- und Wasserspiele (Sandaufzüge, Sandeimer, Sand-schüttrohre, Sandsieb, Wasserrad, <b>Spielplatzpumpen, Matschtische, Sandbagger</b> )
66-67	<b>Schaukelsitze</b> (ohne Ketten) (Absprungsicherung)
68	Schaukelsitze (mit Ketten)
69	Schaukelsitze (Schaukelrohre, Riemenschaukelsitze, Pendelsitze, Gummischläuche)
70	<b>Schaukelsitze für Kleinkinder</b> Eltern-Kind-Schaukel
71	Schalensitze
72-73	Schaukelreifen
74-75	Rollstuhlschaukel, Schaukelgestelle
76-78	<b>Schaukeln in Nest- oder Ringform</b>
79	Schaukeln in Nest- oder Ringform mit Pfosten
80	Schaukeln aus Herkules-Tauwerk (Mini-Tampen, Kleinkind-Set, Raupen- und Maxi-Raupenschaukel)
81	Schaukeln aus Metall
82	Schaukeln aus Recyclingkunststoff
83-84	Schaukeln aus Robinienholz
85-86	<b>Schaukelgelenke</b> (für Brett- oder Nestschaukeln)
87	Schwerlastgelenke, Konnektoren, Ketten-Haltescheibe, Ketten-Verschlußstopfen
88	<b>Schaukelketten und Ketten-Meterware</b> , (Schaukel-, Messing- und Seilaufhängungen)
89	Schaukelzubehör (Schäkel, Schraubglieder, Schnellverschlüsse, Drehwirbel, Schweißbringe, Schlauchüberzüge, Schrumpfschläuche)

90 Schraubenabdeckungen,  
Verschlussstopfen und Distanzstücke

91-92 **Seilbahn**  
(Laufkatzen, Pendelsitze,  
Seilspanner, Seilhalter, Bremsfedern,  
Reifenpuffer, Tragseile, Seilklemmen,  
komplette Seilbahnen)

93-94 **Spielgeräte und -häuser  
aus Recyclingkunststoff**

95-97 Spielgeräte aus Robinienholz

98-103 Spielhäuser aus Lärchen-und Robinien-  
holz

104-106 **Sprunggeräte**

## **T**

107-109 **Tischtennisplatten**  
Tischtennisplatten (Rondo)  
und **Kickertisch**

110-111 Tore (Fußball)

## **W**

112-114 **Wippperäte-/ Fahrzeuge**

115 Wippperäte mit stabilen  
Edelstahlrahmen

116-117 **Wippperäte und -tiere  
aus Robinienholz**

118-119 Wipptier-Zubehör  
(Federn, Teller, Rundstahlbügel )

120 **Wippen-Zubehör**  
(Wippengriffe und -sitze, Wippbalken-  
gelenke, Wippendämpfer)

121-122 **Wippen**

## **ABFALLTECHNIK**

124-128 Abfallbehälter  
zur Wand-und Pfostenbefestigung

129-131 Abfallbehälter inklusive Pfosten

132-135 Abfallbehälter mit Bodenplatte  
oder Füßen zum Einbetonieren

139-140 Ascher

142-143 Wertstoffsammler, Pizzakarton-Sammler

144 Hundetoiletten und Beutelspender

145-146 Zubehör für Abfallbehälter und Ascher

147 Drahtabfallkörbe

## **ABSPERRETECHNIK**

148-151 Absperrpfosten aus Rundrohr

152-155 Absperrpfosten aus Quadratrohr

156-157 Sperrbügel

158 Wegesperren, drehbar und herausnehmbar

159 Wegesperren, feststehend

160 Wegesperren, einseitig herausnehmbar

161 Baumschutz-und Universalbügel,  
schwerer Schutzbügel

162-163 Absperrbügel

164 Gatterschranken

165 Zubehör für Absperrpfosten

166 Alu-Gusspoller

167 Stilpoller

168 Edelstahlpoller

## **SONSTIGES**

169 Wäschegeüste

170-172 Fahrradständer

173-174 Fahrradständer Anlehnbügel

## **PARK-UND SITZBÄNKE**

176-177 Bänke aus Metall

178-181 Bänke mit Holzlattung, Kinderbänke


182-190 Bänke Recyclingkunststoff

192-193 Markierungssprays und Zubehör

## **TEMPO, PARK-UND LEITSCHWELLEN**

194-195 Temposchwellen

195 Park-und Leitschwellen



# BALANCIEREN UND KLETTERN



## Balkendrehgelenk

Zur Erstellung von Drehbalken.

Edelstahlguss, kugelgelagert. Set á 2 Stück.

Art. 204130



## Balancierfuß

Aus Gummi, mit Stahleinlage.

Größe: ca. 32x12x1 cm.

Inklusive 60 cm hohem Erdanker zum Einbetonieren.

**Komplett**  
**Nur Fuß**  
**Ständer**

Art. 204120-kompl.

Art. 204120

Art. 204125



## Gummimatte

Robuste Gummimatte.

Stärke ca. 11 mm. Farbe schwarz. PAK frei. Kann z.B. zur Herstellung von Wackelbrücken, Hängematten u.v.m. verwendet werden. Wird auf Rolle geliefert. Preis per Meter. Bitte geben Sie die benötigte Länge bei der Bestellung an!

**Breite 100 cm:**  
**Schwarz**  
**mit Textileinlage**  
**Blau**  
**mit Textileinlage**  
**Schwarz**  
**mit Stahleinlage**


Art. 800510

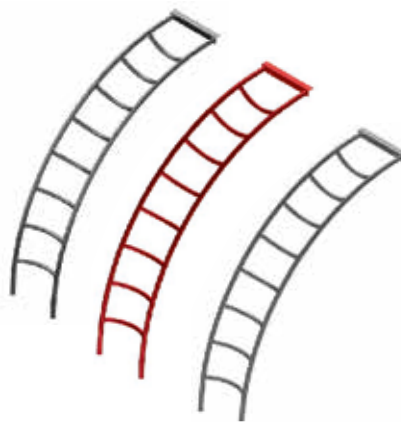
Art. 800511

Art. 800515

**Breite 50 cm:**  
**Schwarz**  
**mit Textileinlage**

Art. 800512





## Bogenleitern

Die Alternative zur Holzterrasse.

Außenbreite: ca. 56 cm,  
Oberseite mit Befestigungsflansch zur Turmbefestigung,  
Unterseite zum Einbetonieren.



### Podesthöhe 1,20 m, Rot nach RAL 3020:

Verzinkt Art. 204090  
Verz. + rot pulverbesch. Art. 204091  
Edelstahl Art. 204086

### Podesthöhe 1,50 m, Rot nach RAL 3020:

Verzinkt Art. 204092  
Verz. + rot pulverbesch. Art. 204093  
Edelstahl Art. 204087

### Podesthöhe 1,80 m, Rot nach RAL 3020:

Verzinkt Art. 204094  
Verz. + rot pulverbesch. Art. 204095  
Edelstahl Art. 204088

### Podesthöhe 2,00 m, Rot nach RAL 3020:

Verzinkt Art. 204096  
Verz. + rot pulverbesch. Art. 204097  
Edelstahl Art. 204089



## Doppelrutschstange

Aus Ø 38 mm Edelstahlrohr.

Für Podesthöhe 1,50-2,00 m.  
Abstand der Rohre innen: ca. 30 cm.

Länge: ca. 3m Art. 204111  
Länge: ca. 3,5m Art. 204113



## Klettterrutschstange

Aus Ø 30 mm Edelstahlrohr.

Oben mit Befestigungsflansch zum Anschrauben, unteres Rohrende zum besseren Halt im Fundament geschlitzt.  
Wandabstand: 50 cm

### Standard:

Länge 3,00 m Art. 204100  
Länge 3,50 m Art. 204101  
Länge 4,00 m Art. 204102

### Ø 35 mm:

Länge 5,00 m Art. 204112

### Mit Rundbogenbefestigung:

Länge 3,00 m Art. 204103  
Länge 3,50m Art. 204109  
Länge 4,00 m Art. 204104

### Rutschstange aus Stahl „L-Form“, rot pulverbesch:

Länge 2,80 m Art. 204110



## Hanglobenleiter aus Edeltahl

Beidseitig mit Befestigungsflansch zum Verschrauben.

Außenbreite ca. 56cm  
Länge ca. 211cm

Zur Montage an Pfosten oder Spieltürmen.



Neu !!!

Art. 204190



## Basketballkorb aus Edelstahl

Ø ca. 50 cm  
 Material: Edelstahl  
 Profi-Ausführung für den Einsatz im öffentlichen Bereich. Inklusive Edelstahlkettennetz.  
 Mit 9 Netz-Aufhängepunkten.  
 Befestigungsplatte mit 4 Bohrungen M12 zum Anschrauben.

Art. 203500

**Passendes VA Ersatzkettennetz für Körbe mit 9 Haken:**  
 Art. 203535



## Basketring aus Edelstahl

Ø ca. 50 cm  
 Material: Edelstahl  
 Profi-Ausführung für den Einsatz im öffentlichen Bereich. Mit 4 Bohrungen M12 zum Anschrauben.

Art. 203510



## Basketkorb verzinkt

Ø ca. 50 cm  
 Material: verzinkter Stahl  
 Profi-Ausführung für den Einsatz im öffentlichen Bereich. Inklusive verzinktem Kettennetz.  
 Mit 9 Netz-Aufhängepunkten.  
 Befestigungsplatte mit 4 Bohrungen M12 zum Anschrauben.  
 (Lochabstand: links/rechts 11 cm, oben/unten 9,5 cm)

Art. 203550

**Passendes Ersatzkettennetz für Körbe mit 9 Haken:**  
 Art. 203537



## Basketring verzinkt

Ø ca. 50 cm  
 Material: verzinkter Stahl  
 Profi-Ausführung für den Einsatz im öffentlichen Bereich. Mit 4 Bohrungen M12 zum Anschrauben.  
 (Lochabstand: links/rechts 11 cm, oben/unten 9,5 cm)

Art. 203534



## Basketkorb „Beckmatic“

Ø ca. 50 cm  
 Material: rot lackierter Stahl  
 Gefedert mit Dämpfungsmechanismus und daher hervorragend auch für sichere Dunkings geeignet.  
 Inklusive Nylonnetz. Mit 12 Netzhaken.

Art. 203600



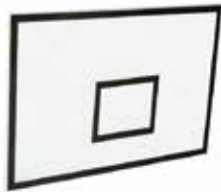
## Basketkorb „Standard“

Ø ca. 50 cm  
 Material: rot lackierter Stahl  
 Einfache Ausführung. Inklusive Nylonnetz.  
 Mit 12 Aufhängepunkten.  
 Mit 4 Bohrungen M12 zum Anschrauben.

Art. 203400

**Passendes Nylon Ersatznetz für Körbe mit 12 Haken:**  
 Art. 203401





## Basketballzielbrett GfK

Das Profi-Zielbrett.  
Stärke: 35 mm  
Wetterfest.  
Farbe weiß, mit schwarzem Zielrahmen.

1,80x1,20 m Art. 203705  
1,80x1,00 m Art. 203710  
1,20x0,90 m Art. 203720



## Basketballzielbrett PE

Streetball Zielbrett in moderner Form.  
Stärke: 30 mm  
Größe: 1,20x0,90 m  
Wetterfest.  
Farbe weiß mit orange-blauem Zielrahmen.

Art. 203810



## Basketballzielbrett Gitterrost

Unverwüstliches, extrastabiles Zielbrett aus verzinktem Gitterrost.  
Stärke: 30 mm  
Größe: 1,20x0,90 m

Art. 203750



## Surprisekorb Edelstahl

Material: Edelstahl V2A, matt, mit drei seitlichen Ballausläufen und einem oberen Balleinwurf.  
Oberseite und Unterseite mit Abschluss aus HDPE Platte.  
Inklusive Edelstahlpfahl.  
Abmessungen: Korb Ø 72 cm, 65 cm hoch, Pfahl Ø 90 mm, 300 cm Länge

Art. 203110



## Surprisekorb GfK

Aus GfK.  
Breite: 70 cm, Höhe: 80 cm  
Dreifarbig, gelb blau und rot.  
Ausläufe nummeriert mit 1, 2, 3.  
Mit innenliegendem Stahlrahmen.  
Oberseite: ein Balleinwurf,  
seitlich: drei Ballausläufe.

Unten mit Flansch zur Befestigung auf einem optional erhältlichen Pfahl.

Surprise Korb (ohne Pfahl):  
Art. 203100

Pfahl für Surprise Korb,  
Länge 2,50 m, Ø 80 mm, verzinkt:  
Art. 203155

Surprise Korb komplett mit Pfahl:  
Art. 203150



## Ständer für Zielbrett und Baskettkorb

Aus verzinktem 100x100 mm Profil.  
Höhe: 3,20 m  
Ausladung: 80 cm, höhenverstellbar.

Art. 203900

Robuste Ausführung für den öffentlichen Bereich. Mit 4 Bohrungen zur Befestigung von optional erhältlichen Zielbrettern oder Basketballkörben.

Ständer wird ohne Korb und Zielbrett geliefert.

## Multifunktionsspielplatzschild

Neues Design, neue Piktogramme, neue Motive!

(Andere Motive auf Anfrage.)

Größe 500x750 mm:

Art. 101-1414-K

Größe 600x900 mm:


Art. 101-1414-G



Muster: Bestellvorlage



Aufpreis für „Anti-Graffiti“ Folie auf Anfrage!



## Spielplatzschild

Spielplatz, Rollschuhbahn, Bolzplatz.

Piktogramme und Text nach Wunsch.  
Schilder: Digitaldruck 2 mm Aluminium,  
laminiert

Größe 500x750 mm:

Art. 101-KSPU1

Größe 600x900 mm:

Art. 101-KSPU2

## Wussten Sie schon?

Auf dem Spielplatz sollte ein gut sichtbares Hinweisschild (Piktogramm, graphisches Symbol) mit folgenden Angaben vorhanden sein:

- allgemeine Notrufnummer
- Möglichkeiten oder Vorgehensweisen zur Kontaktaufnahme z.B. mit Wartungspersonal (Telefonnummer, E-Mail-Adresse oder Internet-Adresse)
- Name des Spielplatzes
- Anschrift oder GPS-Koordinaten des Spielplatzes
- evtl. weitere relevante Informationen zum Standort

DIN EN 1176-7:2020-06 / 8.2.3 Allgemeine Sicherheitsmaßnahmen



### Schild: Spielplatz

Größe 315 x 420 mm:  
Art. 101-Kuni1

Größe 450 x 600 mm:  
Art. 101-Kuni2



### Multifunktionsspielplatzschild

Verbot für Fahrräder, Hunde, Fußball, Flaschen und Skateboard sowie Altersbeschränkungen möglich.

Andere Motive auf Anfrage.

Größe 500 x 750 mm:  
Art. 101-1214-K

Größe 600 x 900 mm:  
Art. 101-1214-G



### Feuerwehrschilder

Schilder: Digitaldruck 2 mm Aluminium, laminiert, 210 x 594mm

Feuerwehrezufahrt Art. 101-FS210911

„Tag und Nacht“ Art. 101-FSonderfeuer2



### Feuerwehrschild Fläche

Schilder: Digitaldruck 2 mm Aluminium, laminiert, 500 x 500mm

Art. 101-FSonderfeuer8



### Schild: Kein Hundeklo

Schilder: Digitaldruck 2 mm Aluminium, laminiert

Ø 200mm Art. 101-Kuni5

Ø 300mm Art. 101-Kuni6

Ø 420mm Art. 101-Kuni7



### Schilder: Hunde anleinen, Hunde verboten

Größe 420 x 420 mm:  
Art. 101-Kuni3-Ha oder Hv

Größe 600 x 600 mm:  
Art. 101-Kuni4-Ha oder Hv

## ● CLIMBING-GRIFFE



### Klettergriffe

Hochwertige Ausführung aus Harz und Quarzsand. Zertifiziert nach EN 1176. Mit M10 Mittelloch sowie 2 Aluminiumstiften als Verdrehschutz. Je Größe in unterschiedlichen Formen und Farben. Zu 10 Stück im Polybeutel verpackt. Bedarf ca. 6-8 Griffe pro Quadratmeter.

Stückweise erhältlich.

Größe: M Art. 205310

Größe: L Art. 205320

Größe: XL Art. 205330

Größe: XXL Art. 205340



### Klettergriffe „Alphabet“

Klettergriffe in Form der 26 verschiedenen, bunt gemischten Buchstaben des Alphabets.

Komplettes Set 26 Buchstaben:  
Art. 205360

Einzelbuchstabe:

Bitte die benötigten Buchstaben, Anzahl und Farbe bei Bestellung mit angeben.

Lieferzeit ca. 14 Tage.

Art. 205361



### Klettergriffe „Zahlen“

Klettergriffe in Form der 10 verschiedenen Zahlen: 0 bis 9, sowie „+“ und „-“ Zeichen.

Komplettes Set 10 Zahlen, „+“ und „-“:  
Art. 205380

Einzelzahl:

Bitte die benötigten Zahlen, Anzahl und Farbe bei Bestellung mit angeben.

Lieferzeit ca. 14 Tage.

Art. 205381



### Befestigungsmaterial Klettergriffe

Inbus Rundkopfschrauben:

M10x45 mm, für Klettergriffe Gr. M:

Edelstahl Art. 205301

Verzinkt Art. 205301.V

M10x50 mm, für Klettergriffe Gr. L und XL:

Edelstahl Art. 205302

Verzinkt Art. 205302.V

M10x55 mm, für Klettergriffe Gr. XXL:

Edelstahl Art. 205303

Verzinkt Art. 205303.V

Einschlagmuttern, M10x13 mm:

Verzinkt Art. 205305



### Spreizdübel M10x40 mm

Ø 12 mm mit Innengewinde

Aus verzinktem Stahl. Für Betonwände.

Die Spreizdübel werden mit dem optional erhältlichen Einschlagwerkzeug in die Wand geschlagen. Dann kann man Klettergriffe mit den M10x50 mm Rundkopfschrauben daran befestigen.

Art. 205307

Einschlagwerkzeug für Spreizdübel,

Länge 120 mm, Ø 12 mm:

Edelstahl Art. 205308

## ● DIVERSE ANBAUTEILE



### Spielplatztelefon

Die Gegensprechanlage für den Spielplatz.  
Bestehend aus 2 Edelstahltrichtern.

Gesamthöhe: ca. 150cm  
Ø Trichter: ca. 130 mm  
Ø Rohr: ca. 30 mm.

Zur Montage wird zusätzlich  
der Spezielschlauch benötigt.

Art. 300521 für Montagehöhe 105cm

### Spezielschlauch:

Für Spielplatztelefon, knicksicher und  
druckresistent. Innendurchmesser ca. 30mm,  
mit Stahleinlage.

Art. 201605

C



### Trichter zum Anschweißen:

Art. 300526



### Fernrohr aus Edelstahl

Hochwertige, stabile Ausführung und  
dadurch für den Einsatz auf öffentlichen  
Spielplätzen hervorragend geeignet.  
Edle Optik durch Kombination aus sand-  
gestrahltem und poliertem Edelstahl.  
Mit Kunststofflinsen, ohne Vergrößerung!  
Gefertigt nach EN-1176.

### Kleine Ausführung:

Länge ca. 31 cm, Höhe inkl. Ständer  
ca. 14 cm, Ø 60 mm  
Art. 300511

### Große Ausführung:

Länge ca. 63 cm, Höhe inkl. Ständer  
ca. 23cm, Ø 90 mm  
Art. 300512



## ● DIVERSE ANBAUTEILE



### Blasenfenster mit Wölbung

Transparente runde Fenster aus Polycarbonat.  
Materialstärke: 3 mm, 20 mm breiter  
umlaufender Rand mit Befestigungslöchern.  
W=Wölbungshöhe

Ø 130 mm, W= 30 mm Art. 204510  
Ø 240 mm, W= 80 mm Art. 204513  
Ø 340 mm, W= 85 mm Art. 204511  
Ø 440 mm, W=140 mm Art. 204514  
Ø 540 mm, W=160 mm Art. 204515  
Ø 640 mm, W=160 mm Art. 204512



### Kunststofffenster flach

Transparente runde Fenster aus Polycarbonat,  
Materialstärke: 3 mm  
20 mm breiter umlaufender Rand mit  
Befestigungslöchern.

Ø 130 mm für Ø 90 mm Art. 204580  
Ø 255 mm für Ø 200 mm Art. 204581  
Ø 355 mm für Ø 300 mm Art. 204582  
Ø 455 mm für Ø 400 mm Art. 204583  
Ø 555 mm für Ø 500 mm Art. 204584  
Ø 650 mm für Ø 600 mm Art. 204585



### Blasenfenster mit Wölbung und Rundung

Transparente runde Fenster  
aus Polycarbonat mit Wölbung.  
Materialstärke: 3 mm

Kann z.B. an unsere PE-Röhrenrutsche  
montiert werden.

**Kleine Ausführung 200x200x80 mm:**  
Art. 204519

**Große Ausführung 460x288x104 mm:**  
Art. 204518



### Bullaugenfenster

aus gebogenen, verzinkten Stahlstäben.

Ø 24 cm, Höhe 6 cm  
Art. 208-204590

Ø 34 cm, Höhe 8 cm  
Art. 208-03148



### Kunststoff Lenkräder



Ø 300 mm, inklusive Montagezubehör,  
einzeln im Polybeutel verpackt.

Rot	Art. 300550
Gelb	Art. 300551
Grün	Art. 300552
Blau	Art. 300553





# FALLSCHUTZ-SYSTEME



## Rasengitterplatten

Rasengitterplatten sind eine ideale Flächenbefestigung für Flächen, die dauerhaft begrünt werden sollen, auch für Spielhügel bestens geeignet.  
Aus sortenreinem SBR-Gummigranulat, System C+K.

**Fallschutzhöhe 1,5 m:**  
Größe 1000x1000x45 mm.  
20 kg/m<sup>2</sup>, 30 m<sup>2</sup> pro Palette.  
Art. 123-15-2845101

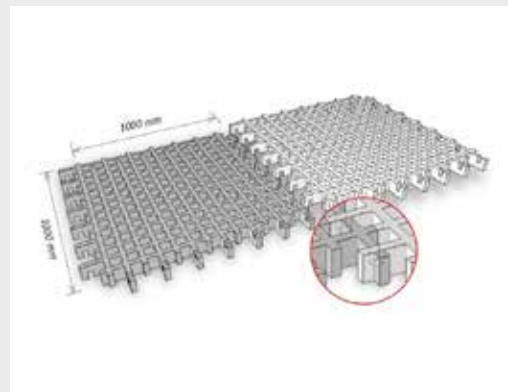
**Fallschutzhöhe 2,1 m:**  
Größe 1000x1000x65 mm.  
24 kg/m<sup>2</sup>, 25 m<sup>2</sup> pro Palette.  
Art. 123-15-2865101

**Fallschutzhöhe 3,0 m:**  
Größe 1000x1000x100 mm.  
35 kg/m<sup>2</sup>, 15 m<sup>2</sup> pro Palette.  
Art. 123-15-2810101

Standardfarbe **ROTBRAUN**.

Auch in **GRÜN** oder **ANTHRAZIT** lieferbar (Preis auf Anfrage).

Mindermengenzuschlag unter 10m<sup>2</sup> oder 10 Stck.: 110,00 €



## Rasenschutzmatte aus Gummi

Gummiwabenmatte, Stärke: 22 mm.  
1,50 m x 1,00 m  
Zum Schutz des Rasens an stark bespielten Flächen. Inklusive Verbinder und Erdanker.

Die Rasenmatten an sich haben keine Fallschutzeigenschaften, erhalten den Rasen jedoch langfristig dadurch, dass dieser geschützt ist und der Boden nicht verdichtet wird.

Art. 800500  
(60 Stck. pro Palette)

Passende Kunststoff-Erdnägel:

Ø 30 mm, Länge: 150 mm  
Art. 800503



**Fallschutzplatten aus Gummigranulat,**  
inklusive Steckverbindern (14 Stck./m<sup>2</sup>)

Standardfarbe **ROTBRAUN**.

Auch in **GRÜN** oder **ANTHRAZIT** lieferbar (Preis auf Anfrage).

Mindermengenzuschlag unter 10m<sup>2</sup> oder 10 Stck.: 110,00 €

**Fallschutzhöhe 1,0 m:**  
Größe 500x500x30 mm.  
20,8 kg/m<sup>2</sup>, 40 m<sup>2</sup> pro Palette.  
Art. 123-15-1030101

**Fallschutzhöhe 1,3 m:**  
Größe 500x500x40 mm.  
26,4 kg/m<sup>2</sup>, 30 m<sup>2</sup> pro Palette.  
Art. 123-15-1040101

**Fallschutzhöhe 1,5 m:**  
Größe 500x500x45 mm.  
28,8 kg/m<sup>2</sup>, 30 m<sup>2</sup> pro Palette.  
Art. 123-15-1045101

**Fallschutzhöhe 2,0 m:**  
Größe 500x500x65 mm.  
40,8 kg/m<sup>2</sup>, 25 m<sup>2</sup> pro Palette.  
Art. 123-15-1065101

**Fallschutzhöhe 2,4 m:**  
Größe 500x500x80 mm.  
48 kg/m<sup>2</sup>, 20 m<sup>2</sup> pro Palette.  
Art. 123-15-1080101

**Fallschutzhöhe 3,0 m:**  
Größe 500x500x65 mm mit Vlies (22 mm).  
41,6 kg/m<sup>2</sup>, 25 m<sup>2</sup> pro Palette.  
Art. 123-15-5085101

**„Synthetischer Fallschutz bietet gegenüber organischem Fallschutzmaterial einige Vorteile...“**

- einfache Reinigung, keine aufwendige Sandreinigung oder das Entfernen von Gras oder Bewuchs erforderlich!
- kein „Auffüllen“ notwendig, somit geringe Wartungskosten.
- barrierefrei, somit auch für Rollstühle und mit Gehhilfen nutzbar.



# FALLSCHUTZ ERGÄNZUNGSMATERIAL



**Halbe Platten**  
aus Gummigranulat,  
inklusive Steckverbindern

Standardfarbe **ROTBRAUN**.

Auch in **GRÜN** oder **ANTHRAZIT**  
lieferbar (Preis auf Anfrage).

Mindermengenzuschlag  
unter 10m<sup>2</sup> oder 10 Stck.: 110,00 €

Fallschutzhöhe 1,0 m: Größe 250x500x30 mm  
Art. 123-15-1030102

Fallschutzhöhe 1,3 m: Größe 250x500x40 mm  
Art. 123-15-1040102

Fallschutzhöhe 1,5 m: Größe 250x500x45 mm  
Art. 123-15-1045102

Fallschutzhöhe 2,0 m: Größe 250x500x65 mm  
Art. 123-15-1065102

Fallschutzhöhe 2,4 m: Größe 250x500x80 mm  
Art. 123-15-1080102

Fallschutzhöhe 3,0 m: Größe 250x500x65 mm  
mit Vlies  
Art. 123-15-1087102



**Einseitig abgeflachte Platten** aus  
Gummigranulat, inklusive Steckverbindern

Standardfarbe **ROTBRAUN**.

Auch in **GRÜN** oder **ANTHRAZIT**  
lieferbar (Preis auf Anfrage).

Mindermengenzuschlag  
unter 10m<sup>2</sup> oder 10 Stck.: 110,00 €

**Hinweis abgeschrägte Platten:**

Stärke:	Höhe (Absatz):	Strecke (Absatz):
30 mm	7 mm	125 mm
40 mm	17 mm	125 mm
45 mm	22 mm	125 mm
65 mm	13 mm	250 mm
80 mm	28 mm	250 mm

Fallschutzhöhe 1,0 m: Größe 500x500x30 mm  
Art. 123-15-1030103

Fallschutzhöhe 1,3 m: Größe 500x500x40 mm  
Art. 123-15-1040103

Fallschutzhöhe 1,5 m: Größe 500x500x45 mm  
Art. 123-15-1045103

Fallschutzhöhe 2,0 m: Größe 500x500x65 mm  
Art. 123-15-1065103

Fallschutzhöhe 2,4 m: Größe 500x500x80 mm  
Art. 123-15-1080103

Fallschutzhöhe 3,0 m: Größe 500x500x65 mm  
mit Vlies  
Art. 123-15-1087103



**Halbe, einseitig abgeflachte  
Platten** aus Gummigranulat,  
inkl. Steckverbindern

Standardfarbe **ROTBRAUN**.

Auch in **GRÜN** oder **ANTHRAZIT**  
lieferbar (Preis auf Anfrage).

Mindermengenzuschlag  
unter 10m<sup>2</sup> oder 10 Stck.: 110,00 €

Fallschutzhöhe 1,0 m: Größe 250x500x30 mm  
Art. 123-15-1030105

Fallschutzhöhe 1,3 m: Größe 250x500x40 mm  
Art. 123-15-1040105

Fallschutzhöhe 1,5 m: Größe 250x500x45 mm  
Art. 123-15-1045105



**Zweiseitig abgeflachte Platten**  
aus Gummigranulat,  
inklusive Steckverbindern

Standardfarbe **ROTBRAUN**.

Auch in **GRÜN** oder **ANTHRAZIT**  
lieferbar (Preis auf Anfrage).

Mindermengenzuschlag  
unter 10m<sup>2</sup> oder 10 Stck.: 110,00 €

Fallschutzhöhe 1,0 m: Größe 500x500x30 mm  
Art. 123-15-1030104

Fallschutzhöhe 1,3 m: Größe 500x500x40 mm  
Art. 123-15-1040104

Fallschutzhöhe 1,5 m: Größe 500x500x45 mm  
Art. 123-15-1045104

Fallschutzhöhe 2,0 m: Größe 500x500x65 mm  
Art. 123-15-1065104

Fallschutzhöhe 2,4 m: Größe 500x500x80 mm  
Art. 123-15-1080104

Fallschutzhöhe 3,0 m: Größe 500x500x65 mm  
mit Vlies.  
Art. 123-15-1087104



Verlegehinweise und Datenblätter zu den einzelnen Elementen  
können bei Bedarf ausgehändigt werden.

# FALLSCHUTZ ERGÄNZUNGSMATERIAL



## Innen abgeschrägte Platten

aus Gummigranulat,  
inklusive Steckverbindern

Standardfarbe **ROTBRAUN**.

Auch in **GRÜN** oder **ANTHRAZIT**  
lieferbar (Preis auf Anfrage).

Mindermengenzuschlag  
unter 10 m<sup>2</sup> oder 10 Stck.: 110,00 €

Fallschutzhöhe 1,0 m: Größe 500x500x30 mm  
Art. 123-15-1030106

Fallschutzhöhe 1,3 m: Größe 500x500x40 mm  
Art. 123-15-1040106

Fallschutzhöhe 1,5 m: Größe 500x500x45 mm  
Art. 123-15-1045106

Fallschutzhöhe 2,0 m: Größe 500x500x65 mm  
Art. 123-15-1065106

Fallschutzhöhe 2,4 m: Größe 500x500x80 mm  
Art. 123-15-1080106

Fallschutzhöhe 3,0 m: Größe 500x500x65 mm  
mit Vlies  
Art. 123-15-1087106



## Terrasoft Platte

Form- und witterungsbeständiger Bodenbelag  
aus sortenreinem Gummigranulat z.B. für den  
Hausaußenbereich (Terrassen, Balkone, etc.).

- trittschallabsorbierend
- wasserdurchlässig und schnelltrocknend
- rutschhemmend
- barrierefrei nutzbar
- leicht zu verlegen (nur auf festen  
Untergründen, durch Verklebung)

Größe 500x500x25 mm:  
Art. 123-10-6425101

Standardfarbe **ROTBRAUN**.

Auch in **GRÜN** oder **ANTHRAZIT**  
lieferbar (Preis auf Anfrage).

Mindermengenzuschlag  
unter 10 m<sup>2</sup> oder 10 Stck.: 110,00 €



## Rutschenauslaufplatte

aus Gummigranulat, 1 x 1,5 m

Ideal zur Flächenbefestigung am  
Rutschenauslauf!

Standardfarbe **ROTBRAUN**.  
Auch in **GRÜN** oder **ANTHRAZIT**  
lieferbar (Preis auf Anfrage).

Größe 1000x1500x45 mm:  
45 kg / Stck., 25 Stck. pro Palette.  
Art. 123-10-3845101

Mindermengenzuschlag  
unter 10 m<sup>2</sup> oder 10 Stck.: 110,00 €



## Verlegeplatte

aus Gummigranulat 1 x 1 m

30 mm oder 45 mm starke, elastische und  
wasserdurchlässige Verlegeplatte ideal auch  
für Tierhaltung.

Standardfarbe **ROTBRAUN**.  
Auch in **GRÜN** oder **ANTHRAZIT**  
lieferbar (Preis auf Anfrage).

Mindermengenzuschlag  
unter 10 m<sup>2</sup> oder 10 Stck.: 110,00 €

Größe 1000x1000x30 mm:  
24 kg / Stck., 40 Stck. pro Palette.  
Art. 123-10-3630101

zuzügl. 4 x Verbindungskreuz pro Platte:  
Art. 123-4515-08001



## Zahleneinleger von 1-10

Gegen Aufpreis auf Fallschutzplatte.

Auch in **GRÜN** oder **ANTHRAZIT**  
lieferbar (Preis auf Anfrage).

Mindermengenzuschlag  
unter 10 m<sup>2</sup> oder 10 Stck.: 110,00 €

Art. 123-4550-000-01





### Terrasoft Puzzleplatte

1 x 0,5 m große Platte, 45 mm Stärke für Fallhöhen von 1,5 m mit unterseitiger Drainagefläche.

- rutschhemmend
- wasserdurchlässig
- wartungsarm
- barrierefrei nutzbar
- schnelle und kostengünstige Verlegung

Größe 1000x1000x45 mm:  
Art. 123-15-1145101

Standardfarbe **ROTBRAUN.**

Auch in **GRÜN** oder **ANTHRAZIT** lieferbar (Preis auf Anfrage).

Mindermengenzuschlag unter 10m<sup>2</sup> oder 10 Stck.: 110,00 €



### Kartusche für punktuelle Verklebung


Einkomponenten Kleb- und Dichtmasse auf Polyurethanbasis für verschiedenste Untergründe. Pastös, spachtelbar, aus „Silikonpistolen“ verarbeitbar! Farben: rotbraun oder schwarz

Art. 800801

Kleber für ganzflächige Verklebung:

Eimer: 11,5 kg (für ca. 12,5 m<sup>2</sup>)

Art. 800802



### Wegeinfassung aus Gummigranulat, inklusive Steckverbindern

Standardfarbe **ROTBRAUN.**

Auch in **GRÜN** oder **ANTHRAZIT** lieferbar (Preis auf Anfrage).

Mindermengenzuschlag unter 10m<sup>2</sup> oder 10 Stck.: 110,00 €

Größe 1000x250x50 mm:  
8,2 kg / Stck., 100 Stck.pro Palette  
Art. 123-25-2000101

Größe 1000x300x80 mm:  
16,5 kg / Stck., 56 Stck.pro Palette  
Art. 123-25-2030101

Ergänzung mit 3x Bodenanker (Aufpreis):  
Art. 123-25-2000902

### Stützpalisade inkl .Bodenanker

Sehr stabil, kein Abrieb der Oberfläche.

Standardfarbe **ROTBRAUN.**

Auch in **GRÜN** oder **ANTHRAZIT** lieferbar (Preis auf Anfrage).

300x150x1000 mm:  
Art. 123-25-1505101

Mindermengenzuschlag unter 10m<sup>2</sup> oder 10 Stck.: 110,00 €



### Palisade inklusive Bodenanker aus coloriertem Gummigranulat

Ø 250mm mit Hohlkehle  
Bodenanker: Ø 48 mm x 300 mm  
Pro lfdm. werden 5 Palisaden benötigt.

Standardfarbe **ROTBRAUN.**

Auch in **GRÜN** oder **ANTHRAZIT** lieferbar (Preis auf Anfrage).

Mindermengenzuschlag unter 10m<sup>2</sup> oder 10 Stck.: 110,00 €

400 mm Höhe + 300 mm Bodenanker:  
Art. 123-25-4040101

600 mm Höhe + 300 mm Bodenanker:  
Art. 123-25-4060101

800 mm Höhe + 300 mm Bodenanker:  
Art. 123-25-4080101

1000 mm Höhe + 300 mm Bodenanker:  
Art. 123-25-4010101

# FALLSCHUTZ ERGÄNZUNGSMATERIAL



## Kettenelemente 1000 mm

aus coloriertem Gummigranulat

Maße: 1150x150x400 mm

Standardfarbe **ROTBRAUN**.  
Auch in **GRÜN** oder **ANTHRAZIT**  
lieferbar (Preis auf Anfrage).

Mindermengenzuschlag  
unter 10 m<sup>2</sup> oder 10 Stck.: 110,00 €

Ohne Bodenanker:

Art. 123-25-4600101

Mit Bodenanker:

Art. 123-25-4600102



## Hockeybande

Als Einfassungselement für Hockeyfelder,  
Skateanlagen und Eishockey oder Eislauf-  
bahnen geeignet.

Auch in **GRÜN** oder **ANTHRAZIT**  
lieferbar (Preis auf Anfrage).

Mindermengenzuschlag  
unter 10 m<sup>2</sup> oder 10 Stck.: 110,00 €

Standardfarbe **ROTBRAUN**

Größe 1000x400 mm/200x450 mm:

Art. 123-25-5000101

Ecke:

Art. 123-25-5000102



**Blockstufen** aus Gummigranulat,  
inklusive Steckverbindern

Standardfarbe **ROTBRAUN**.  
Auch in **GRÜN** oder **ANTHRAZIT**  
lieferbar (Preis auf Anfrage).

Mindermengenzuschlag  
unter 10 m<sup>2</sup> oder 10 Stck.: 110,00 €

Blockstufe, Größe 1000x300x150 mm:

33 kg/Stck., 30 Stck. pro Palette

Art. 123-25-1500101

Halbe Blockstufe, Gr. 500x300x150 mm:

Art. 123-25-1500103

Blockstufe Ecke, Gr. 300x300x150 mm:

Art. 123-25-1500102



**Sandkastenwinkel** aus Gummigranulat,  
inklusive Steckverbindern

Standardfarbe **ROTBRAUN**.  
Auch in **GRÜN** oder **ANTHRAZIT**  
lieferbar (Preis auf Anfrage).

Mindermengenzuschlag  
unter 10 m<sup>2</sup> oder 10 Stck.: 110,00 €


Größe 1000x400x140 mm:

16 kg/Stck., 40 Stck. pro Palette

Art. 123-25-5500101

Winkel-Ecke:

Art. 123-25-5500102



**Winkelabdeckung** aus Gummigranulat,  
inklusive Steckverbindern

Standardfarbe **ROTBRAUN**.  
Auch in **GRÜN** oder **ANTHRAZIT**  
lieferbar (Preis auf Anfrage).

Mindermengenzuschlag  
unter 10 m<sup>2</sup> oder 10 Stck.: 110,00 €

Größe 500x150x85 mm:

3,8 kg/Stck., 240 Stck. pro Palette

Art. 123-25-1030102

Winkel-Ecke:

3,8 kg/Stck., 240 Stck. pro Palette

Art. 123-25-1030101



## Doppel-T-Stein

Standardfarbe **ROTBRAUN**.

Auch in **GRÜN** oder **ANTHRAZIT**  
lieferbar (Preis auf Anfrage).

Mindermengenzuschlag  
unter 10 m<sup>2</sup> oder 10 Stck.: 110,00 €

Fallhöhe 1,4m, Gr. 200x160x43 mm:

Art. 123-15-1243101

Auch in anderen Varianten erhältlich:

Anfänger-Steine, halbe Steine



## Würfel

Standardfarbe **ROTBRAUN**.

Auch in **GRÜN** oder **ANTHRAZIT**  
lieferbar (Preis auf Anfrage).

Kein Mindermengenzuschlag.

Größe 400x400x400 mm:

Art. 123-256500101

Bodenanker Set (4 Stck.)

nur in Verbindung mit Würfeln:

Art. 123-256500109

# FEDERWIPPENEINFASSUNG, WIPPENZUBEHÖR



## Spielpunktunterlage

Innenkreis Ø 1800 mm

Standardfarbe **ROTBRAUN**.

Auch in **GRÜN** oder **ANTHRAZIT** lieferbar (Preis auf Anfrage).

Mindermengenzuschlag unter 10m<sup>2</sup> oder 10 Stck.: 110,00 €

Fallhöhe 1 m:

8 Stck. pro Palette

Art. 123-2580-35101

Zuzüglich 8 Stck. Verbindungskreuze.



## Spielpunktunterlage 1

Außenkreis Ø 3800 mm

8 teilig, Höhe: 35 mm

## Spielpunktunterlage 2

Außenkreis Ø 5800 mm

Höhe: 35 mm

Standardfarbe **ROTBRAUN**.

Auch in **GRÜN** oder **ANTHRAZIT** lieferbar (Preis auf Anfrage).

Mindermengenzuschlag unter 10m<sup>2</sup> oder 10 Stck.: 110,00 €

4 Stck. pro Palette

Art. 123-2580-35102

Zuzüglich 16 Stck. Verbindungskreuze.

Fallhöhe 1 m:

2 Stck. pro Palette

Art. 123-2580-35103

Zuzüglich 32 Stck. Verbindungskreuze.



## Verbindungskreuz

aus Kunststoff mit Dübelfunktion

Farbe: Rot

Benötigt: 8 Stck. für Innenkreis

16 Stck. für Außenkreis

32 Stck. für Außenkreis 2

Art. 123-4515-08001



## Federwippeneinfassung

KPL. aus ZWEI HÄLFTEN aus Gummigranulat

Stärke 50 mm, incl. Systemstecker

Standardfarbe **ROTBRAUN**.

Auch in **GRÜN** oder **ANTHRAZIT** lieferbar (Preis auf Anfrage).

Mindermengenzuschlag unter 10m<sup>2</sup> oder 10 Stck.: 110,00 €

Fallhöhe 1 m:

44 kg/Set

Art. 123-25-3045101



## Wippendämpfer

aus SBR Granulat, Ø 280x700 mm

Standardfarbe **ROTBRAUN**.

Auch in **GRÜN** oder **ANTHRAZIT** lieferbar (Preis auf Anfrage).

Mindermengenzuschlag unter 10m<sup>2</sup> oder 10 Stck.: 110,00 €

Art. 123-451600101



## GRIFFE



### Polyamidgriff

aus Polyamid

Mit 2 x M10 Innengewinde  
Länge: ca. 150 mm, Höhe: ca. 100 mm

Rot	Art. 204320
Gelb	Art. 2043201
Grün	Art. 2043202
Blau	Art. 2043203
Schwarz	Art. 2043204
Weiß	Art. 2043205



### Fußrasten und Griffe

aus Polyamid

Mit Innensechskant,  
Länge: ca. 100 mm, Ø 50 mm.

Stückpreise!

Rot	Art. 204331
Gelb	Art. 204332
Grün	Art. 204333
Blau	Art. 204334
Schwarz	Art. 204335
Weiß	Art. 204336




### Kunststoffgriff Set

Einfacher Griff zum Anschrauben  
Länge: 250 mm, Höhe: ca. 80 mm.

Im Polybeutel verpacktes Set bestehend aus  
2 Griffen, Abdeckkappen und Schrauben.

Gelb	Art. 300570
Rot	Art. 300571
Grün	Art. 300572
Blau	Art. 300573



### Metallgriffe

Aus 28 mm Metallrohr, verzinkt  
und pulverbeschichtet.  
Breite: 130 mm, Höhe: 100 mm

#### Griff Nr. 1

mit 2 x M10 Innengewinde:  
Art. 204321

#### Griff Nr. 2

mit 1 x Gewindebolzen M10x40 mm  
und 1 x M 10 Innengewinde:  
Art. 204322

#### Griff Nr. 3

mit Flanschplatte und 2 St. M12 Löchern:  
Art. 204323

#### Griff Nr. 4

mit 2 x M10 Innengewinde,  
extrabreit, Breite 300 mm:  
Art. 204324



#### Kunststoffgriffschuhe

passend für alle Metallgriffe (außer Griff  
Nr. 3), verschiedene Farben lieferbar:  
Art. 204321-10



### Climbing-Griffe

finden Sie in der Kategorie  
CLIMBING-GRIFFE auf Seite 12.



### Wippengriffe

finden Sie in der Kategorie  
WIPPEN auf Seite 120.



### Hangelgriff Edelstahl

Aus Ø 25 mm Edelstahlrohr, poliert, inklusive Aufnahme für Ø 6 mm Ketten und M8 Bolzen mit Sicherungsmutter.

#### Hangelgriff, (nur Griff)

Art. 204030

### Hangelgriff, SET,

Mit 30 cm Edelstahlkette und Schaukelgehänge mit M12x220 mm Bolzen.

Art. 204035



### Turnring

Verzinkt mit rot kunststoffbeschichteter Grifffläche.

**Achtung: 140 mm nur für Privatgebrauch.**

Ø 120 mm,

Metall Ø 7 mm: Art. 300505

Ø 140 mm,

Metall Ø 10 mm: Art. 300500



### Römische Ringe

Mit 20 cm Mammutseil und verzinkter M12 Ringmutter:

Art. 300503 Ø 140mm

Art. 300507 Ø 120mm

**Achtung: 140 mm nur für Privatgebrauch.**

Mit 20 cm Ø 6 mm

verzinkter Kette verschweißt:

Art. 300504 Ø 140mm

Art. 300508 Ø 120mm

mit Edelstahlkette V2A:

Art. 300506 Ø 140mm

**Achtung: 140 mm nur für Privatgebrauch**



Römischer Ring mit Seil und Griff aus Kunststoff:

Art. 300509



### Hangelgriffe mit Kette und Bolzen

Hangelgriff aus Edelstahl mit Bolzen mit rotem Gummiüberzug, Bolzen M10x135/200 mm und Kette aus Edelstahl ca. 13 cm.

**135mm Bolzen**

Art. 300-118704135

**200mm Bolzen**

Art. 300-118704200



### Reckstange

Aus Ø 30 mm Edelstahlrohr, mit 2 Befestigungsflanschen 120x50 mm (einer lose, einer angeschweißt) mit 2 Stück M10 Senkbohrungen.

Länge 1,00 m Art. 204050

Länge 1,10 m Art. 204055

Länge 1,20 m Art. 204060

Länge 1,30 m Art. 204065

Länge 1,40 m Art. 204070

**Auf Anfrage auch in anderen Längen lieferbar.**

**Flansch für Reckstangen**

Edelstahl, passend für Ø 30 mm Rohr 120 x 50 mm mit 2 Stück M10 Senkbohrungen

Art. 204050.10



### Dreier-Reckanlage

Aus Ø 38 mm Edelstahlrohr. Abmessungen: ca. 366x175 cm. Feldbreite: ca. 1 m, 1,2 m, 1,4 m.

Art. 204085

# ● HÄNGEMATTEN AUS HERKULESTAU



## Teppichschaukel „Wolkenträger“

Größe: 190x120 cm,  
Vierpunktaufhängung,  
Farben wählbar

Abbildung ähnlich!

Art. 103-119012011



## TYP Hängemattenset

Netz USACORD Long Life 16 mm  
Hängematte: 150x80 cm  
Kopl. mit 2x Kreuzgelenken  
Standpfosten: feuerverzinkt und  
pulverbeschichtet. DIN EN 1176.

Abbildung ähnlich!

Art. 103-3460



## Hängematte

Aus USACORD Long Life 16 mm 4-schäftig,  
PPM mit Stahlseele Maschengröße  
10x10 cm.

Aufhängeseile aus Herkules-Tauwerk.  
Ø 16 mm, PPM mit Stahlseele, Länge  
nach Maß, Querbalken aus Hartholz.  
Maße ohne Aufhängeseile: 200x100 cm

Abbildung ähnlich!

Art. 103-3600



## Hängematte „Fliegender Teppich“

Netz USACORD Long Life 16 mm,  
4-schäftig PPM  
Pfosten Stahlrohr Ø = 114,3 mm  
Materialstärke: 4 mm, Länge: 1850 mm  
Feuerverzinkt und pulverbeschichtet.

„Ring“: 1900x1200 mm, Aufhängehöhe:  
800 mm, Freie Fallhöhe: 400 mm, Sicher-  
heitsbereich: 600x530 cm

Inkl. Aufhängegelenke und  
Verbindungssteile aus Edelstahl.

Abbildung ähnlich!

Art. 103-3710



## Hängematte mit Kunststofflamellen

Hochwertig verarbeitete Hängematte mit  
ergonomisch geformten Holzteilen und  
Lamellen aus Kunststoff (Schwarz).

200 x 80 cm

Gesamtlänge ca. 448cm, beidseitig ca.  
60cm kürzbar

Art. 203316



# ● HDPE-PLATTEN



## HDPE-Platten einfarbig

Unsere HDPE-Platten sind aus hochwertigem HD Polyethylen, PAK frei, lichtecht, witterungsbeständig, durchgefärbt und somit relativ kratzunempfindlich und schlagfest.

Produziert in der EU.

Farbe ähnlich:  
RAL 3028-Rot  
RAL 6018-Grün  
RAL 5012-Blau  
RAL 2005-Orange  
RAL 1023-Gelb  
RAL 7037-Grau

### Stärke 19 mm, Größe 3.000x1.500 mm:

Blau	Art. 204520
Orange	Art. 204521
Grün	Art. 204522
Gelb	Art. 204523
Rot	Art. 204524
Grau	Art. 204525

### Stärke 19 mm, Größe 1.500x1.500 mm:

Blau	Art. 204500
Orange	Art. 204501
Grün	Art. 204502
Gelb	Art. 204503
Rot	Art. 204504
Grau	Art. 204505

### Stärke 15 mm, Größe 1.500x1.500 mm:

Blau	Art. 204560
Orange	Art. 204561
Grün	Art. 204562
Gelb	Art. 204563
Rot	Art. 204564
Grau	Art. 204565

### Stärke 10 mm, Größe 1.500x1.500 mm:

Blau	Art. 204540
Orange	Art. 204541
Grün	Art. 204542
Gelb	Art. 204543
Rot	Art. 204544
Grau	Art. 204545



## HDPE-Platten zweifarbig, Sandwich

### Stärke 19 mm, Größe 1.500x1.500 mm:

Grün-Schwarz-Grün	Art. 204530
Rot-Gelb-Rot	Art. 204531
Orange-Weiß-Orange	Art. 204532
Grau-Gelb-Grau	Art. 204533
Blau-Gelb-Blau	Art. 204534
Orange-Schwarz-Org.	Art. 204535
Orange-Gelb-Org.	Art. 204536
Gelb-Orange-Gelb	Art. 204537

Neue Farben ⇔



## HDPE-Platte mit Noppenoberfläche

Mit 2 mm rutschhemmender Gummioberfläche im Knopfmuster.  
Stärke: 13 mm + 2 mm Gummi

Farbe: schwarz,  
Gr.: 1.500x1.500 mm:  
Art. 204550



## Kunststoffwinkel zweifarbig, Sandwich

Asymmetrischer Kunststoffwinkel. Hervorragend geeignet um PE Platten zu montieren.  
Schenkellängen: 60 und 35 mm.  
Mit Vierkantöffnung zur Verwendung mit M8 Schlossschrauben. DIN 603.  
An der kurzen Seite mit Senke für den Kopf der Schlossschraube.

Rot	Art. 204549
Gelb	Art. 204551
Blau	Art. 204552
Grün	Art. 204553
Schwarz	Art. 204554



## Edelstahl Montagewinkel

Stabile Ausführung,  
Abmessung: 80x80x3 mm  
Mit 5 Bohrungen.

Art. 204547

# ● HÜLSENMUTTERN



## Hülsmuttern

Mit Torx 50 Antrieb.

### Edelstahl:

#### M8x30 mm

Ø Hülse: 14 mm, Ø Kopf: 30 mm  
Art. 200743

#### M10x15 mm

Ø Hülse: 14 mm, Ø Kopf: 30 mm  
Art. 200741

#### M10x20 mm

Ø Hülse: 14 mm, Ø Kopf: 30 mm  
Art. 200744

#### M10x40 mm

Ø Hülse: 14 mm, Ø Kopf: 30 mm  
Art. 200746

#### M12x40 mm

Ø Hülse: 16 mm, Ø Kopf: 30 mm  
Art. 200742

#### M12x50 mm

Ø Hülse: 16 mm, Ø Kopf: 30 mm  
Art. 200740

#### M14x40 mm

Ø Hülse: 20 mm, Ø Kopf: 35 mm  
Art. 200747

#### M16x50 mm

Ø Hülse: 20 mm, Ø Kopf: 35 mm  
Art. 200748

### Verzinkt:

#### M8x30 mm

Ø Hülse: 14 mm, Ø Kopf: 30 mm  
Art. 200753

#### M10x15 mm

Ø Hülse: 14 mm, Ø Kopf: 30 mm  
Art. 200751

#### M10x30 mm

Ø Hülse: 14 mm, Ø Kopf: 30 mm  
Art. 200759

#### M10x40 mm

Ø Hülse: 14 mm, Ø Kopf: 30 mm  
Art. 200754

#### M12x40 mm

Ø Hülse: 16 mm, Ø Kopf: 30 mm  
Art. 200752

#### M12x50 mm

Ø Hülse: 16 mm, Ø Kopf: 30 mm  
Art. 200750

#### M14x40 mm

Ø Hülse: 20 mm, Ø Kopf: 35 mm  
Art. 200756

#### M16x50 mm

Ø Hülse: 20 mm, Ø Kopf: 35 mm  
Art. 200758



## TORX 50 Bit für Hülsmuttern

SC MV 50, aus gehärtetem Spezialstahl.  
Passend für eine 10er Nuss  
oder 10er Schraubenschlüssel.  
L30 mm, Ø 10 mm

Art. 200760

# KARUSSELLE



## Karussell 1

Sitzkarussell aus Metallrohr verzinkt und pulverbeschichtet.  
Boden aus 2 mm Aluminium-Riffelblech,  
Sitzflächen aus Kunststoff.  
Höhe: 70 cm

Inklusive Bodenanker.

Ø 140 cm  
Installationsfläche: Ø 540 cm  
Art. 500144

Ø 165 cm,  
Installationsfläche: Ø 570 cm  
Art. 500145



## Karussell 2

Sitzkarussell aus Metallrohr verzinkt und pulverbeschichtet.  
Boden aus 2 mm Riffelblech,  
Sitzflächen aus Stahlrohr.  
Höhe: 70 cm

Inklusive Bodenanker.

Ø 140 cm  
Installationsfläche: Ø 540 cm  
Art. 500244

Ø 165 cm  
Installationsfläche: Ø 570 cm  
Art. 500245



## Karussell 4

Stehkarussell aus Metallrohr verzinkt und pulverbeschichtet.  
Boden aus 2 mm Riffelblech.  
Höhe: 80 cm.

Inklusive Bodenanker.

Ø 130 cm  
Installationsfläche Ø 530 cm  
Art. 500322



## Karussell 11

Stehkarussell aus Metallrohr verzinkt und pulverbeschichtet.  
Boden aus 2 mm Riffelblech.  
Höhe: 80 cm.

Inklusive Bodenanker.

Ø 130 cm  
Installationsfläche Ø 530 cm  
Art. 500330



## Karussell XXL

Großes Karussell mit Rollstuhl befahrbar! Aus Metallrohr verzinkt und pulverbeschichtet.  
Boden aus 2 mm Riffelblech,

Höhe: 80 cm.

Ø 221 cm  
Installationsfläche ca. Ø 621 cm  
Art. 500101



## Rollstuhlskarussell

Karussell für Rollstuhlfahrer (max. 2 Rollstuhlfahrer und 4 weitere Personen). Aus Metallrohr, verzinkt und pulverbeschichtet, Boden aus 2 mm Alu-Riffelblech.

Inkl. Bodenanker.  
TÜV zertifiziert.

Abmessungen:  
Höhe: 80 cm, Ø 235 cm  
Installationsfläche ca. Ø 630 cm  
Art. 500100

K

## **KARUSSELLE**



### **Pfahl-Karussell mit 2 Hangelgriffen „TIM“**

Abmessungen ca.: 3,44 x 0,14 m  
Installationsfläche: 7,97 x 7,97 m  
Höhe: 2,50 m  
Freie Fallhöhe: 0,40 m

Art. 201447



### **Pfahl-Karussell mit 2 Pendelsitzen „TOM“**

Abmessungen ca.: 3,44 x 0,14 m  
Installationsfläche: 9,28 x 9,28 m  
Höhe: 2,50 m  
Freie Fallhöhe: 0,77 m

Art. 201446



Bitte beachten Sie unsere aktuellen Angebote online unter:  
**[www.borchers-kommunalbedarf.de](http://www.borchers-kommunalbedarf.de)**

# KARUSSELLE



## Geneigte Drehscheibe

Aus Metallrohr verzinkt und pulverbeschichtet, Boden aus 2 mm Riffelblech. Mit ca. 5 Grad Neigung. Höhe: 45 cm.

Ø 130 cm  
Installationsfläche 570x570 cm  
Art. 503400

Inklusive Bodenanker



## Dreh-Kipp-Scheibe „Twister“

Ø 70 cm. Zum Balancieren. Drehbar und seitlich kippbar. Aus Metallrohr verzinkt und pulverbeschichtet, Boden aus 2 mm Riffelblech. Höhe der Bodenplatte: ca. 35 cm. Installationsfläche 470x470 cm.

Mit Haltestange und Kugelknopf  
Art. 500505

Ohne Haltestange  
Art. 500500

Inklusive Bodenanker.



## Pirouette

Zum Balancieren und Umherschleudern. Aus pulverbeschichtetem Stahl, komplett inklusive Erdanker. Teller aus PE. Pfahl mit Kugelkopf zum Festhalten. Ø 30 cm, Höhe ca. 1,20m.

Art. 500420

Pirouette zum Aufschrauben  
Art. 500421

Benötigte Installationsfläche (Sicherheitsbereich) 330x330 cm.



## Drehteller

Zum Balancieren und Draufsetzen. Aus pulverbeschichtetem Stahl, komplett, inklusive Erdanker. Teller aus PE, Ø 30 cm. Gesamthöhe: v ca. 0,95m. Höhe über Boden 20 cm.

Art. 500410

Installationsfläche (Sicherheitsbereich) 330x330 cm.



## „Tulpe“

Typ F Karussell aus Polyethylen (PE) und beschichtetem Stahlrohr. Abmessungen: Ø 57 cm, Höhe 53cm (montiert) Gesamtlänge inklusive Pfahl 158 cm.

### Komplett (Oberteil und Pfahl)

Orange	Art. 500511
Gelb	Art. 500512
Blau	Art. 500513
Grün	Art. 500514
Magenta	Art. 500515
<b>Grau</b>	<b>Art. 500508</b>

Installation erfolgt leicht geneigt!  
Installationsfläche Ø 357 cm.  
Zertifiziert nach DIN EN 1176

*Neue Farbe*

Nur Oberteil (Blüte)  
Farbe angeben!

Art. 500516

## „Tulpe“ zum Aufschrauben

Zur Montage auf ebenen Holz oder Betonflächen.

Orange	Art. 500521
Gelb	Art. 500522
Blau	Art. 500523
Grün	Art. 500524
Magenta	Art. 500525
Grau	Art. 500526

Neu !!!

K



# ● KLETTER- UND BALANCIERTAMPEN / TAMPENSCHAUKEL



## Balanciertampen beige

Aus PP, quadratisch,  
Kantenbreite:  
120 mm, 140 mm oder 150 mm.  
Beide Seiten mit Ringmutter M16.

120 mm (quadratisch)  
Art. 600-0199

140 mm (quadratisch)  
Art. 103-3100.PP

150 mm (rund)  
Art. 103-3102.PP



## Tampenschaukel Uno

Seil: PP, 140mm Quadratgeflecht  
Einzel: 110cm Länge  
mit 2x Aufhängeseilen.

Abbildung ähnlich!

Art. 600-0369



K



## Tampenschaukel Duo

Doppel: 180 cm Länge  
mit 3x Aufhängeseilen.

Abbildung ähnlich!

Art. 600-0344


## Tampenschaukel Trio

Dreifach: 250 cm Länge  
mit 4x Aufhängeseilen.

Abbildung ähnlich!

Art. 600-0248

# KLETTERNETZE



## Wir lassen Kletternetze nach Ihren Wünschen produzieren.

Geben Sie uns Ihre Maße oder eine Skizze und wir fertigen Ihre Netze DIN EN 1176 gerecht.

Dreieckige Netze werden durch den höheren Produktionsaufwand mit Grundlänge x Höhe berechnet.

Kreuz- und T-Verbinde für Netze und Seile auch einzeln erhältlich.

Netze und auch Planen für unterschiedliche Zwecke, sei es zur Abdeckung, als Schutznetz, oder für den Sport, in unterschiedlichen Stärken und Maschenweiten lassen wir individuell für Sie anfertigen.

- geknotet oder knotenlos!
- aus PE oder Nylon!
- auch mit innenliegender Stahlseele

### Berechnung der Netze wie folgt:

Viereckig mind. 1 Quadratmeter bei nicht rechtwinkligen Netzen Fläche = Breite x Höhe

Fordern Sie ein unverbindliches Angebot an!

## Ø 16 mm

### Kletternetz aus PES Herkulesseil nach Maß

Inkl. aller Verbindungen und Befestigungen wie Kugelverbinder, Kartusche, Ringschraube, usw.

#### Maschenweite 10 cm, Ø 16 mm

Art. 101-1180

gespleißt, ohne Kugelverbinder

Art. 101-1180-G

#### Maschenweite 12,5 cm, Ø 16 mm

Art. 101-1184

gespleißt, ohne Kugelverbinder

Art. 101-1184-G

#### Maschenweite 25 cm, Ø 16 mm

Art. 101-1181

gespleißt, ohne Kugelverbinder

Art. 101-1181-G

#### Maschenweite 30 cm, Ø 16 mm

Art. 101-1182

gespleißt, ohne Kugelverbinder

Art. 101-1182-G

## Ø 20 mm

### Kletternetz aus PES Herkulesseil nach Maß

Inkl. aller Verbindungen und Befestigungen wie Kugelverbinder, Kartusche, Ringschraube, usw.

#### Maschenweite 25 cm, Ø 20 mm

Art. 101-1189

#### Maschenweite 30 cm, Ø 20 mm

Art. 101-1190

## Kettennetze auf Anfrage!



# KLETTERTAUE



## Herkules-Kletterseile oder Longlife

4-schäftig, PES mit Stahlseele,  
nach Bedarf konfigurierbar.  
Oben z. B. mit Gewindebolzen,  
unten z. B. mit Kette zum Einbetonieren.

Frei konfektionierbar.  
Verschiedene Verbindungsmittel möglich.

Verschiedene Längen möglich.  
Preis pro Meter.

**Herkulesseil 4 oder 6-litzig**  
auch als Meterware z.B. zu 100m verfügbar.  
Preise auf Anfrage.

**16 mm/lfm. Herkules:**  
Art. 101-1172.20

**16 mm Longlife mit Knoten:**  
Art. 101-1172.21

**18 mm/lfm. Herkules:**  
Art. 101-1173.20

**20 mm/lfm. Herkules:**  
Art. 101-1177.20

**24 mm/lfm. Herkules:**  
Art. 101-1178.20



## Herkules Strickleiter

aus 16 mm Herkulesseil, ca. 40 cm Breite

Standardausführung  
mit 2 Stk. Aufhängungen oben,  
1 Stk. zusammengeführte Aufhängung unten  
mit Kettenende zum Einbetonieren.

- frei konfektionierbar  
- verschiedene Verbindungsmittel möglich

Abrechnung nach Länge (Höhe):

mit Kunststoffsprossen  
Art. 101-1164.200

mit Sprossen aus Robinienholz  
Art. 600-0368



## Seil Kletterhilfe

Aus Polyamid, für Herkulesseile 16 mm und  
20mm, als „Knoten“ zu verwenden.

Für 16 mm Seile:  
Art. 240125

Für 20 mm Seile:  
Art. 240128

## ● KLETTERTAU-BRÜCKEN



### Dschungelbrücke

Aus Herkules-Tauwerk 16 mm,  
PPM mit Stahlseele.

Maschenweite: 30x30 cm,

Kugelverbinder: schwarz

Seilauflage: 140x140 mm

Ringmutter: M16

Augenschrauben: M12

Geländerhöhe: ca.110 cm, v-förmig

Länge: 1,00 m

Höhe: ca. 1,20 m

Länge nach Bedarf.

**Abbildung ähnlich!**

**Laufseil aus PP quadratisch:**

Art. 103-3502

Verschiedene Netztunnel  
und Netzbrücken aus  
Herkules-Tauwerk 16 mm,  
PPM mit Stahlseele,  
mit unterschiedlichen  
Maschengrößen.

Preise auf Anfrage.



### Hängebrücke

Aus Herkules-Tauwerk 16 mm,  
PPM mit Stahlseele.

Sprossen aus Holz mit 750 mm Breite.

Maschenweite: 30x30 cm,

Kugelverbinder: schwarz

Augenschrauben: M12

Länge nach Bedarf.

Geländerhöhe: 80 cm

**Abbildung ähnlich!**

2,00 m Art. 103-3500/200

2,50 m Art. 103-3500/250

3,00 m Art. 103-3500/300

4,00 m Art. 103-3500/400

Andere Längen auf Anfrage.



# ● KLETTERTAU-VERBINDER



## Kugelkreuzverbinder für Seile 16 mm

Aus Polyamid, bestehend aus Ober- und Unterteil zum Verschrauben.  
Keine Presse notwendig.  
ohne Schraube 4,2 x 45mm

Schwarz mit Schraube:  
Art. 101-1186.002

### Ohne Schraube 4,2x45 mm:

Rot	Art. 240120
Gelb	Art. 240122
Blau	Art. 240123
Grün	Art. 240124
Schwarz	Art. 240126

Schraube 4,2x45 mm:  
Art. 240121



## Kreuzverbinder für Seile 16 mm

Stabile Ausführung.

Art. 101-1186.004



## T-Verbindung für Seile 16 mm

Schwarz, Nylon

2-teilig, für Seile mit aufgepresster Hülse aus Stahl oder Alu.

Pressmaschine benötigt.

### Version Stahlhülse:

Art. 101-869103

### Version Aluhülse:

Art. 101-869102

Schraube 4,2x45 mm:  
Art. 240121



## T-Verbindung für Seile 16 mm

Rot, gelb, blau und grün

Aus Polyamid für 16 mm Seile.  
Bestehend aus Ober- und Unterteil.

Abgehendes Seil muss mit Presshülse zur Befestigung versehen werden.

Pressmaschine benötigt.

Art. 240220

Schraube 3,5x32 mm:  
Art. 240221



## T-Verbindung für Seile 16 mm

Polyamid/Glasfaser

Einteilig, zum Verschrauben ohne Presshülse.

### einteilig, starr

Art. 101-1186.003

### einteilig, mit Gelenk

Art. 101-869100

### einteilig, farbig (rot, gelb, blau und grün)

Art. 240222



## Seilverbinder für Seile 16 mm

Art. 101-851010011



## Endverbinder für Kettenaufnahme

(6mm Kette nicht im Lieferumfang enthalten) für Seile 16 mm

Art. 101-869461



## Seil-Befestigungsfuß

Rot, gelb, blau und grün

Aus Polyamid für 16 mm Seile,  
zum Anschrauben.

Mit Sechskantaufnahme für eine Mutter.

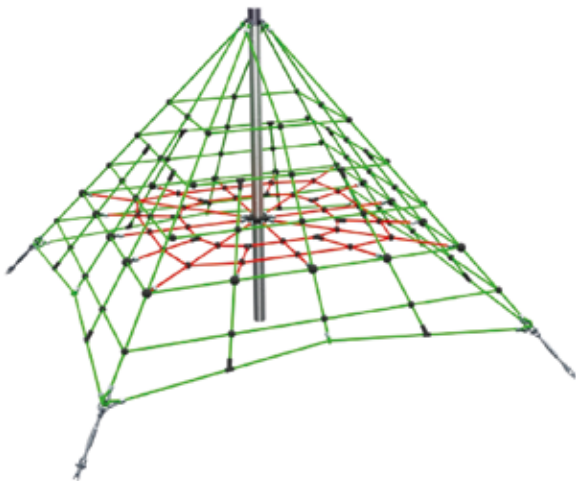
### Rot, Gelb, Blau und Grün:

Art. 240200

**Achtung:** Das zu befestigende Seil muss erst mit einer entsprechenden Hülse und Bolzen verpresst werden, bevor der Befestigungsfuß verwendet werden kann.

K

# KLETTERPYRAMIDEN



## 2,5 m hohe Kletter-Pyramide

aus Herkulestauwerk 16 mm,  
PES mit Stahlseele.

Höhe 250 cm

**freie Fallhöhe 0,95 m**

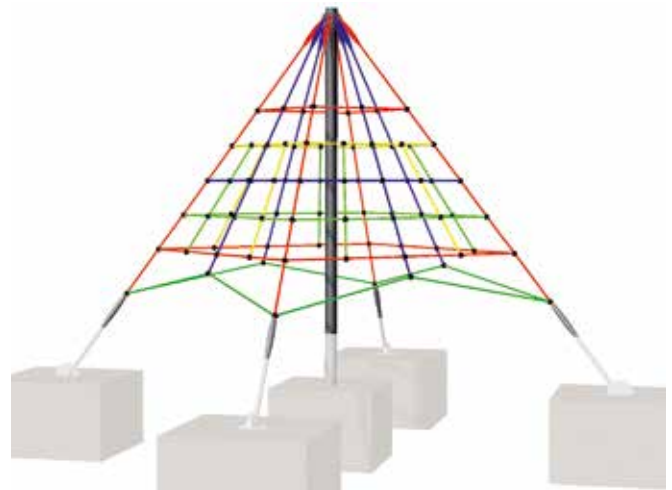
Geräteraum 360x360 cm

Mindestraum 580x580 cm

Nutzeranzahl 18

Farben wählbar!

Art. 103-01002509



## Pyramide 2,5 m „standard“

aus Herkulestauwerk 16 mm,  
PES mit Stahlseele.

Höhe 250 cm

**freie Fallhöhe 0,95 m**

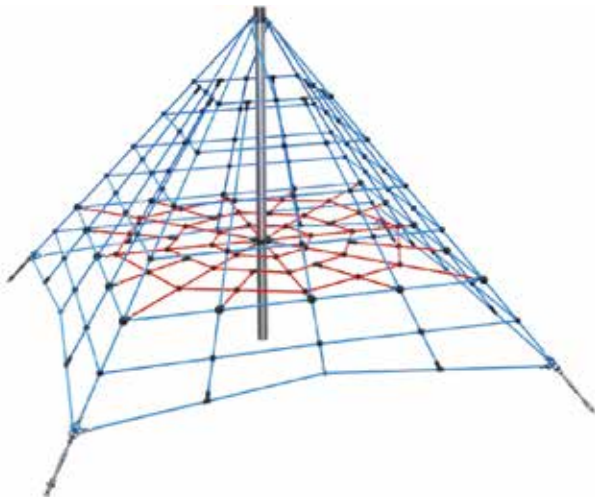
Geräteraum 285x285 cm

Mindestraum 525x525 cm

Nutzeranzahl 14

Farben wählbar!

Art. 103-2000.250



## 3 m hohe Kletter-Pyramide

aus Herkulestauwerk 16 mm,  
PES mit Stahlseele.

Höhe 300 cm

**freie Fallhöhe 0,95 m**

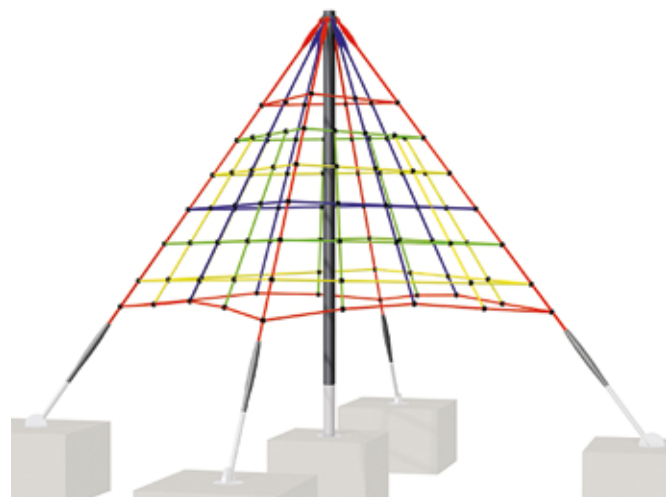
Geräteraum 430x430 cm

Mindestraum 650x650 cm

Nutzeranzahl 23

Farben wählbar!

Art. 103-01003009



## Pyramide 3 m „standard“

aus Herkulestauwerk 16 mm,  
PES mit Stahlseele.

Höhe 300 cm

**freie Fallhöhe 2,35 m**

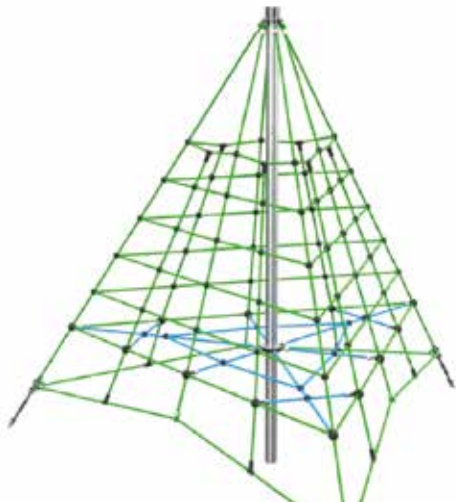
Geräteraum 320x320 cm

Mindestraum 565x565 cm

Nutzeranzahl 14

Farben wählbar!

Art. 103-2000.300



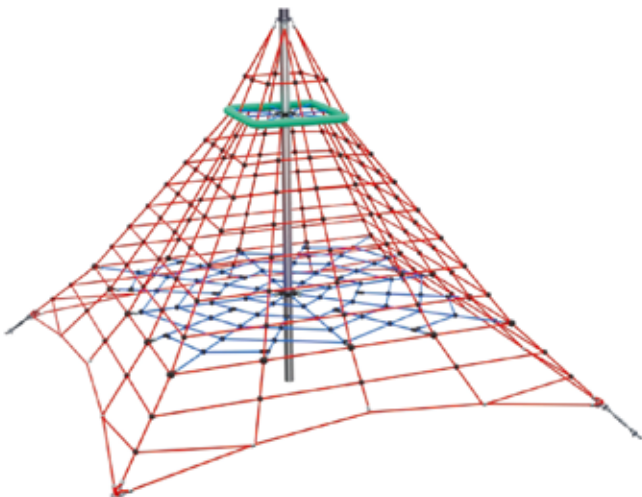
### 3,5 m hohe Kletter-Pyramide

aus Herkulestauwerk 16 mm,  
PES mit Stahlseele.

Höhe 350 cm  
freie Fallhöhe 1,5 m  
Geräteraum 400x346 cm  
Mindestraum mind. 260x700 cm / 700x700 cm  
Nutzeranzahl 15  
Farben wählbar!  
Art. 103-01003509



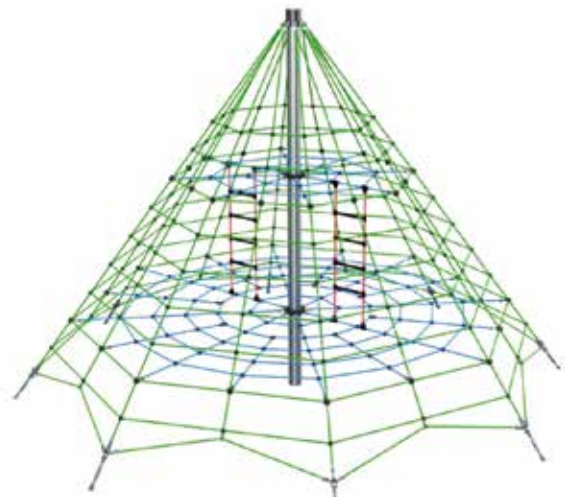
K



### 3,75 m hohe Kletter-Pyramide

aus Herkulestauwerk 16 mm,  
PES mit Stahlseele.

Höhe 375 cm  
**freie Fallhöhe 0,95 m**  
Geräteraum Ø 510 cm  
Mindestraum mind. 740x740 cm  
Nutzeranzahl 35  
Farben wählbar!  
Art. 103-01003759

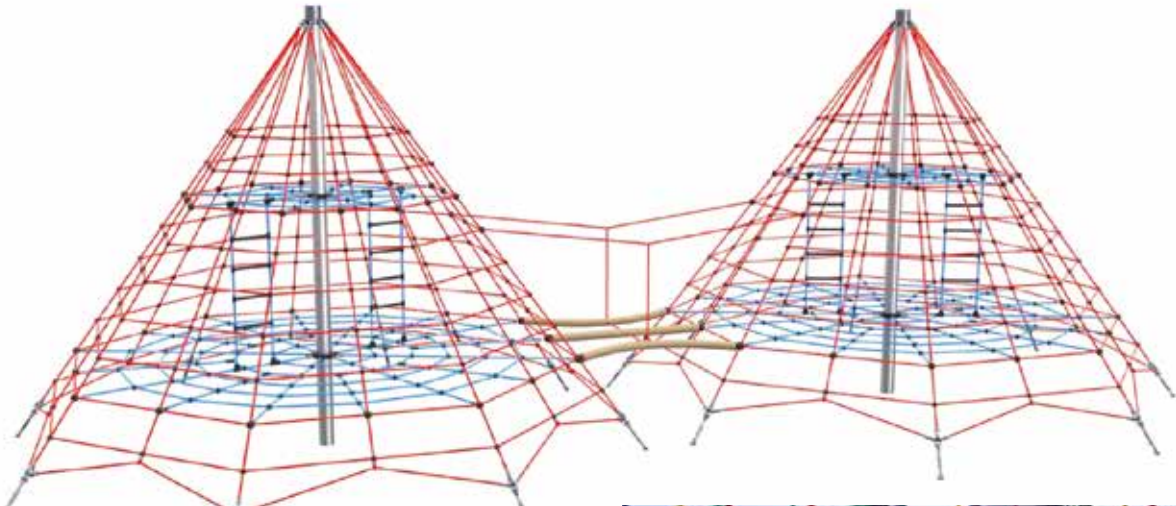


### 4,5 m hohe Kletter-Pyramide

aus Herkulestauwerk 16 mm,  
PES mit Stahlseele.

Höhe 450 cm  
**freie Fallhöhe 0,95 m**  
Geräteraum Ø 670 cm  
Mindestraum mind. Ø 875 cm  
Nutzeranzahl 48  
Art. 103-01004509

# KLETTERTPYRAMIDEN



## 4,5 m hohe Duo-Kletter-Pyramide

aus Herkulestauwerk 16 mm,  
PES mit Stahlseele.

Höhe 450 cm

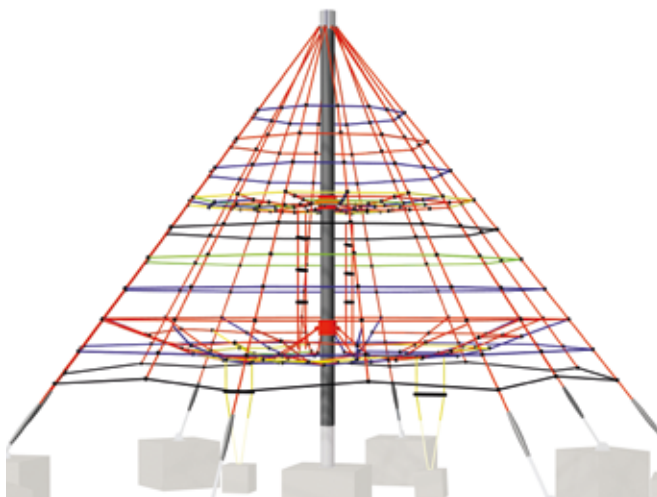
freie Fallhöhe 0,95 m

Geräteraum 12,85 x 6,7 m

Mindestraum mind. 15,4 x 8,75 m

Nutzeranzahl 100

Art. 103-010045029



## 4,5 m hohe Kletter-Pyramide „standard“

aus Herkulestauwerk 16 mm,  
PES mit Stahlseele.

Höhe 450 cm

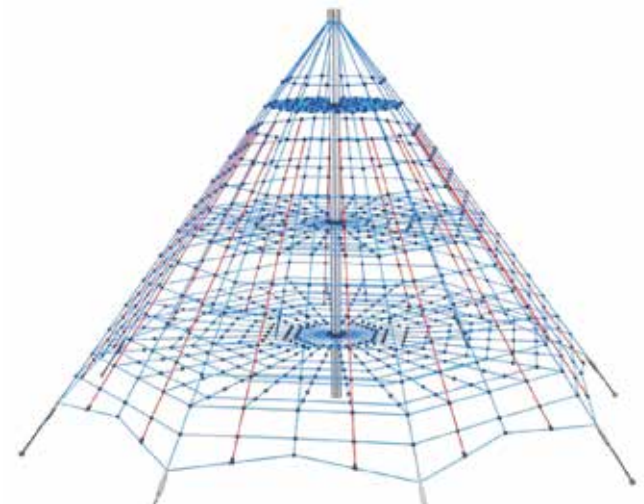
freie Fallhöhe 1,35 m

Geräteraum Ø 720 cm

Mindestraum mind. Ø 925 cm

Nutzeranzahl 48

Art. 103-2000.450



## 5,5 m hohe Kletter-Pyramide

aus Herkulestauwerk 16 mm,  
PES mit Stahlseele.

Höhe 550 cm

freie Fallhöhe 0,95 m

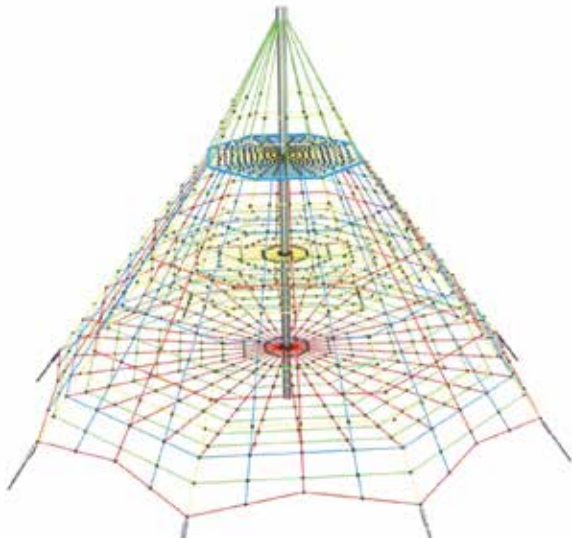
Geräteraum Ø 830 cm

Mindestraum mind. Ø 10,4 m

Nutzeranzahl 79

Art.103-01005509

Ersatznetze auf Anfrage



### 6,5 hohe Kletter-Pyramide

aus Herkulestauwerk 16 mm,  
PES mit Stahlseele.

Höhe 650 cm

freie Fallhöhe 0,95 m

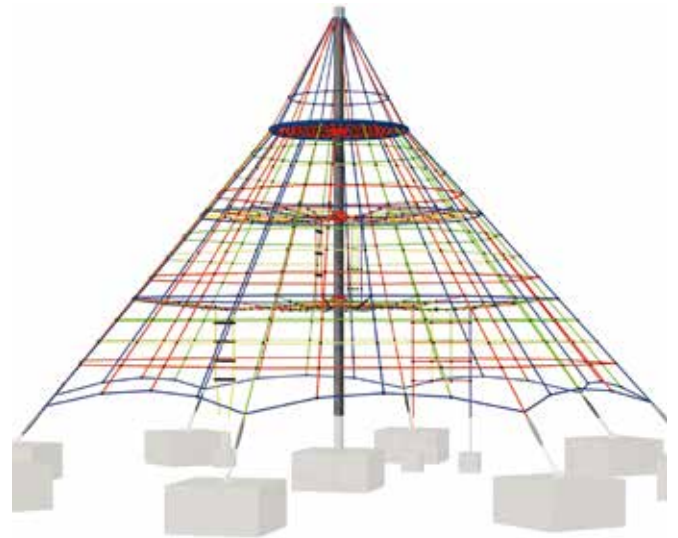
Geräteraum 970 cm

Mindestraum mind. Ø 11,65 m

Nutzeranzahl 98

Farben wählbar!

Art. 103-01006509



### 6,5 hohe Kletter-Pyramide „standard“

aus Herkulestauwerk 16 mm,  
PES mit Stahlseele.

Höhe 650 cm

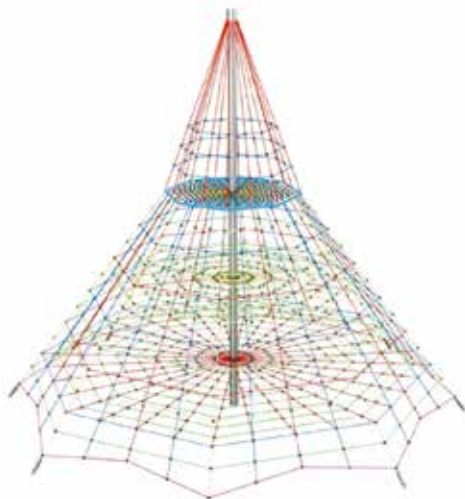
freie Fallhöhe 2,0 m

Geräteraum Ø 10,35 m

Mindestraum mind. Ø 12,35 m

Nutzeranzahl 98

Art. 103-2000.650



### 7,5 hohe Kletter-Pyramide

aus Herkulestauwerk 16 mm,  
PES mit Stahlseele.

Höhe 750 cm

freie Fallhöhe 0,95 m

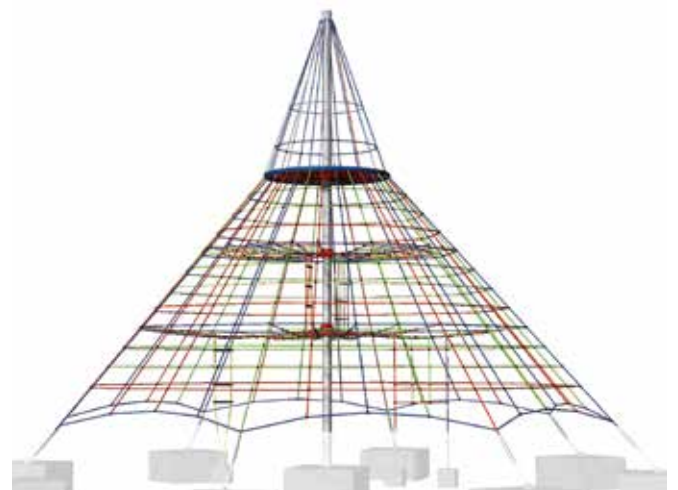
Geräteraum 970 cm

Mindestraum mind. Ø 11,65 m

Nutzeranzahl 98

Farben wählbar!

Art. 103-01007509



### 7,5 hohe Kletter-Pyramide „standard“

aus Herkulestauwerk 16 mm,  
PES mit Stahlseele.

Höhe 750 cm

freie Fallhöhe 2,0 m

Geräteraum Ø 10,35 m

Mindestraum mind. Ø 12,35 m

Nutzeranzahl 98

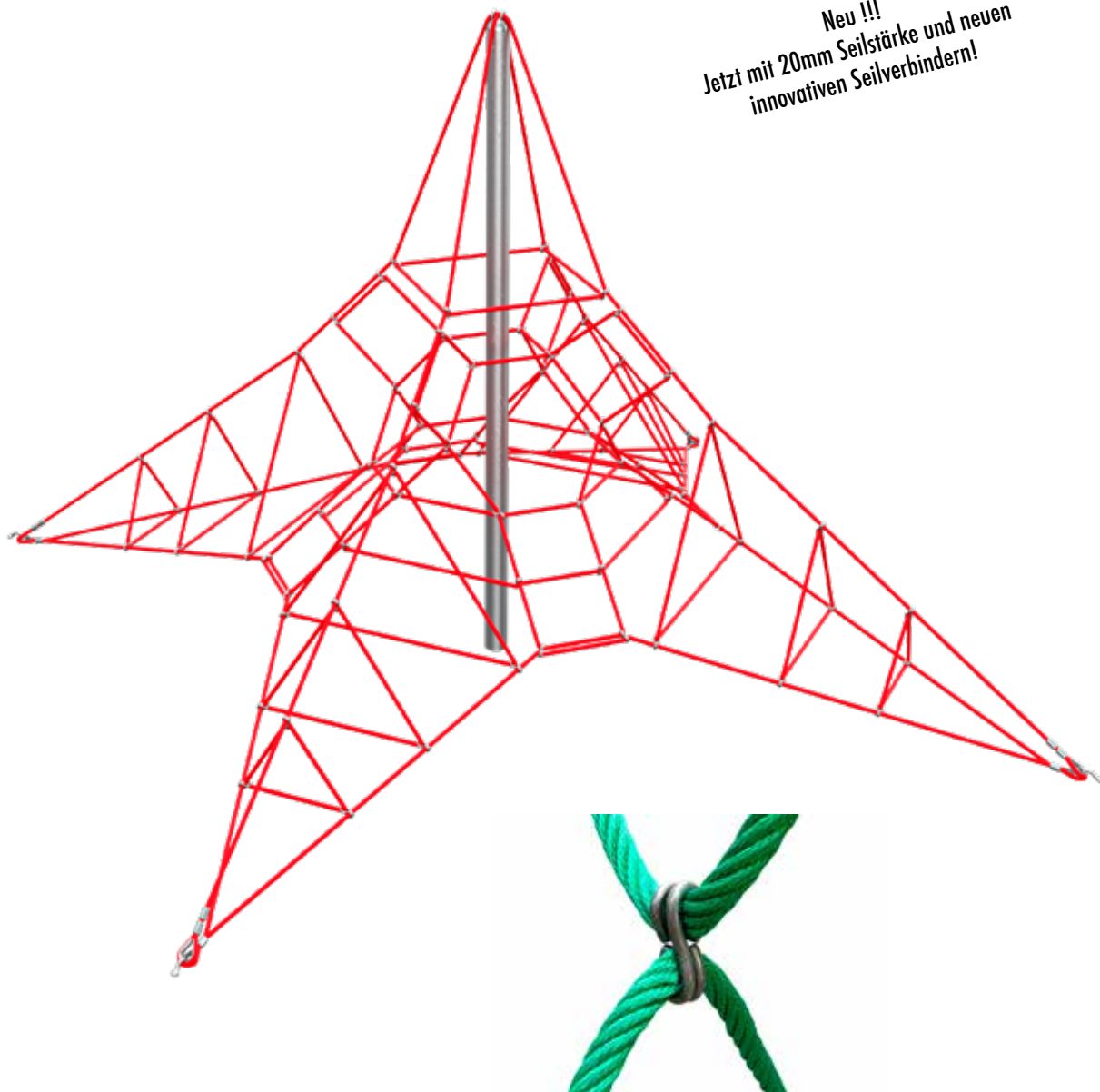
Art. 103-2000.750

K

Ersatznetze auf Anfrage

## KLETTERPYRAMIDEN

Neu !!!  
Jetzt mit 20mm Seilstärke und neuen  
innovativen Seilverbindern!



### 3,0m hohe Raumnetzpyramide

aus Herkulestauwerk 20 mm,  
PES mit Stahlseele.

Höhe 300 cm

**freie Fallhöhe 0,75 m**

Geräteraum 4,25m x 4,25 m

Mindestraum ca. 7,30 m x 7,30 m

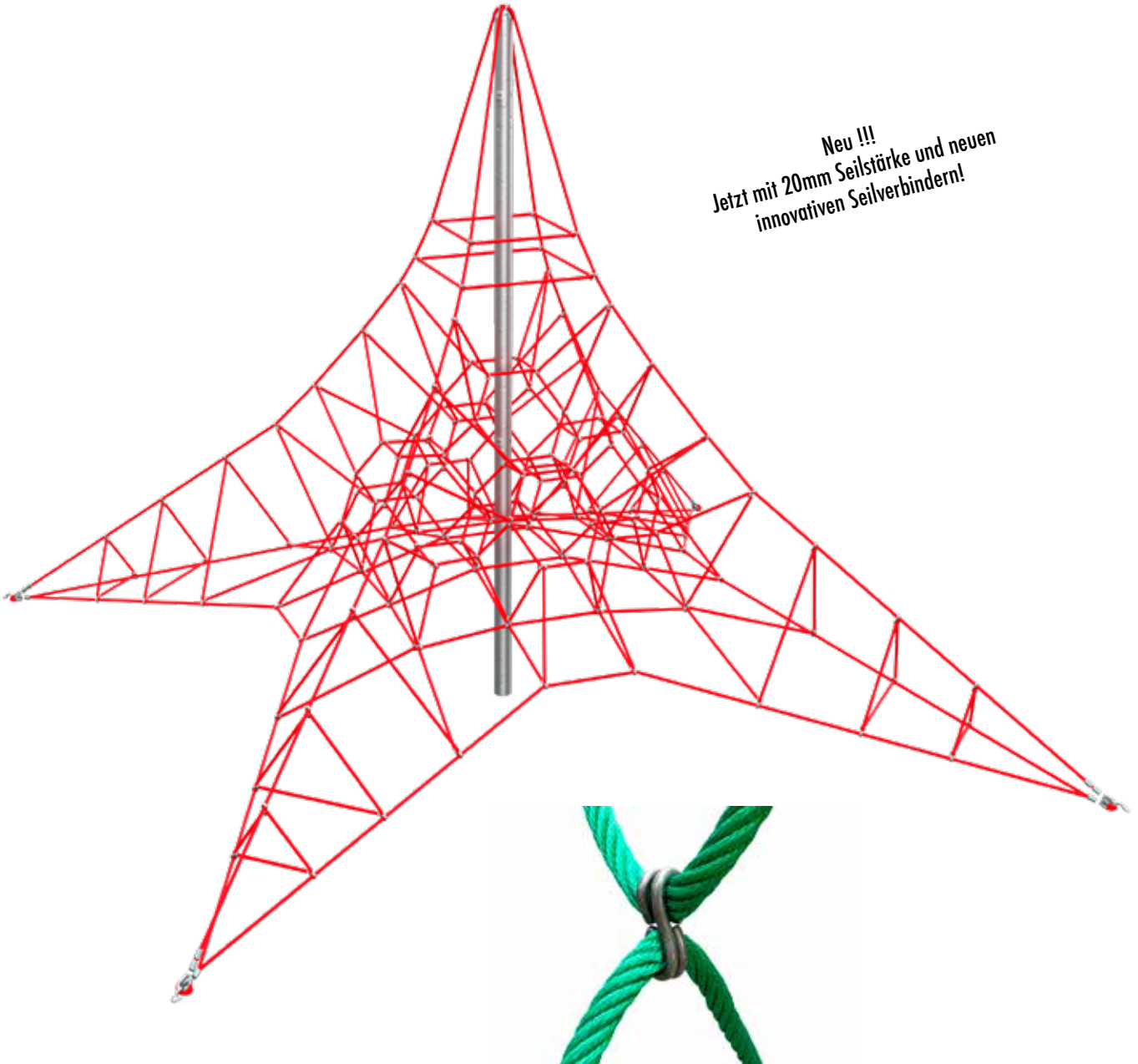
Nutzeranzahl 21

Art. 103-0120300

Ersatznetze auf Anfrage



Neu !!!  
Jetzt mit 20mm Seilstärke und neuen  
innovativen Seilverbindern!



K

### 4,0m hohe Raumnetzpyramide

aus Herkulestauwerk 20 mm,  
PES mit Stahlseele.

Höhe 400 cm

**freie Fallhöhe 1,35m**

Geräteraum 5,65m x 5,65 m


Mindestraum ca. 8,70 m x 8,70 m

Nutzeranzahl 34

Art. 103-0120400

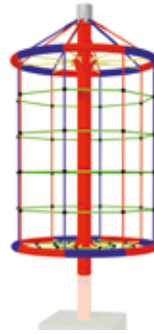
Ersatznetze auf Anfrage

# ● KLETTERTÜRME DREHBAR



## TYP A mit 1 x Ring Ø 200 cm

Masthöhe 300 cm über Spielebene,  
feuerverzinkt und pulverbeschichtet.  
Ring-Höhe über Spielebene 40 cm.  
Aufprallfläche Ø 5 m  
Art. 103-1001



## TYP B mit 1 x Ring Ø 160 cm

Masthöhe 300 cm über Spielebene,  
feuerverzinkt und pulverbeschichtet.  
Ring-Höhe über Spielebene 40 cm.  
Aufprallfläche Ø 6 m  
Art. 103-1002



## TYP C mit 2 x Ring Ø 160 cm, 200 cm

Masthöhe 300 cm über Spielebene,  
feuerverzinkt und pulverbeschichtet.  
Ring-Höhe über Spielebene 130 cm.  
Aufprallfläche Ø 6 m  
Art. 103-1003



## TYP D mit 2 x Ring Ø 100 cm, 200 cm

Masthöhe 300 cm über Spielebene,  
feuerverzinkt und pulverbeschichtet.  
Ring-Höhe über Spielebene 40 cm.  
Aufprallfläche Ø 7 m  
Art. 103-1004



## TYP E mit 3 x Ring Ø 100 cm, 200 cm

Masthöhe 300 cm über Spielebene,  
feuerverzinkt und pulverbeschichtet.  
Ring-Höhe über Spielebene 40 cm.  
Aufprallfläche Ø 7 m  
Art. 103-1005



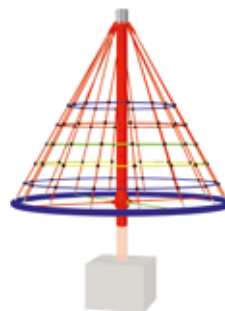
## TYP N mit 1 x Ring Ø 160 cm

Masthöhe 300 cm über Spielebene,  
feuerverzinkt und pulverbeschichtet.  
Ring-Höhe über Spielebene 40 cm.  
Aufprallfläche Ø 5 m  
Art. 103-1006



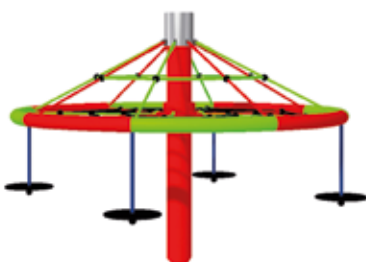
## TYP K mit 2 x Ring Ø 160 cm, 200 cm

Masthöhe 150 cm über Spielebene,  
feuerverzinkt und pulverbeschichtet.  
Ring-Höhe über Spielebene 40 cm.  
Aufprallfläche Ø 5 m  
Art. 103-1007



## TYP A Plus mit 1 x Ring Ø 300 cm

Masthöhe 300 cm über Spielebene,  
feuerverzinkt und pulverbeschichtet.  
Ring-Höhe über Spielebene 40 cm.  
Aufprallfläche Ø 6 m  
Art. 103-1001A PLUS



## TYP P Ø 200 cm

Masthöhe ca. 155 cm über  
Spielebene, feuerverzinkt und  
pulverbeschichtet.  
Maximale freie Fallhöhe: 100 cm  
Aufprallfläche Ø 5 m  
Art. 103-1008

**Alle Drehtürme mit  
Ausnahme des Typ A  
Plus werden frachtfrei  
verschickt.**

**Ersatznetze auf Anfrage**

# PFOSTENKAPPEN



## Kunststoffabdeckkappen „Hoher Rand“

Pfostenabdeckkappen aus Kunststoff, an der Oberseite mit Schraubbuchse und Stopfen dafür.

Hohe Ausführung mit 35 mm Seitenhöhe.  
Farbe: Rot


70x70 mm	Art. 223070.H
80x80 mm	Art. 223080.H
90x90 mm	Art. 223090.H
95x95 mm	Art. 223095.H
100x100 mm	Art. 223100.H
105x105 mm	Art. 223105.H
120x120 mm	Art. 223120.H
140x140 mm	Art. 223140.H
Ø 90 mm	Art. 222090.H
Ø 100 mm	Art. 222100.H
Ø 120 mm	Art. 222120.H
Ø 140 mm	Art. 222140.H
Ø 160 mm	Art. 222160.H



## Kunststoffabdeckkappen „Flacher Rand“

Wie oben, jedoch flache Ausführung mit nur 20 mm Seitenhöhe.

90x90 mm	Art. 223090
100x100 mm	Art. 223100
120x120 mm	Art. 223120
140x140 mm	Art. 223140
160x160 mm	Art. 223160
Ø 100 mm	Art. 222100
Ø 120 mm	Art. 222120
Ø 140 mm	Art. 222140
Ø 160 mm	Art. 222160
Ø 180 mm	Art. 222180
Ø 200 mm	Art. 222200



## Pfostenabdeckkappe aus Edelstahl

Mit seitlichen Befestigungslöchern.  
Materialstärke: 1,2 mm

90x90 mm	Art. 223091.VA
95x95 mm	Art. 223095.VA
100x100 mm	Art. 223100.VA
120x120 mm	Art. 223120.VA
140x140 mm	Art. 223140.VA
160x160 mm	Art. 223160.VA
Ø 100 mm	Art. 222100.VA
Ø 120 mm	Art. 222120.VA
Ø 140 mm	Art. 222140.VA
Ø 160 mm	Art. 222160.VA
Ø 180 mm	Art. 222180.VA
Ø 200 mm	Art. 222200.VA



## Pfostenabdeckkappen „verzinkt“

Abdeckkappe aus Metall, verzinkt, an den Seiten mit Löchern zum Anschrauben.  
20 mm Seitenhöhe.

81x81 mm	Art. 223081.V
91x91 mm	Art. 223091.V
95x95 mm	Art. 223095.V
100x100 mm	Art. 223100.V
120x120 mm	Art. 223120.V
140x140 mm	Art. 223140.V
160x160 mm	Art. 223160.V
Ø 91 mm	Art. 222091.V
Ø 100 mm	Art. 222100.V
Ø 120 mm	Art. 222120.V
Ø 140 mm	Art. 222140.V
Ø 160 mm	Art. 222160.V
Ø 180 mm	Art. 222180.V
Ø 200 mm	Art. 222200.V



## Pfostenabdeckkappen „pulverbeschichtet“

Abdeckkappe aus Metall, galvanisch verzinkt und rot pulverbeschichtet. An den Seiten mit Löchern zum Anschrauben. 20 mm Seitenhöhe.

81x81 mm	Art. 223081.R
91x91 mm	Art. 223091.R
95x95 mm	Art. 223095.R
100x100 mm	Art. 223100.R
105x105 mm	Art. 223105.R
120x120 mm	Art. 223120.R
140x140 mm	Art. 223140.R
160x160 mm	Art. 223160.R
Ø 91 mm	Art. 222091.R
Ø 100 mm	Art. 222100.R
Ø 120 mm	Art. 222120.R
Ø 140 mm	Art. 222140.R
Ø 160 mm	Art. 222160.R
Ø 180 mm	Art. 222180.R
Ø 200 mm	Art. 222200.R

Sondergrößen oder Sonderfarben sind auf Anfrage grundsätzlich bei entsprechender Stückzahl bei allen Kappen möglich.

# ● PFOSTENSCHUHE



## Pfostenschuh 900 mm

Standardausführung, Materialstärke ca. 2,5 mm, feuerverzinkt, mit Bohrungen für M10 Schrauben.  
Einschubtiefe des Pfostens 25 cm.

### Für Rundholz:

Ø 100 mm	Art. 207100
Ø 120 mm	Art. 207120
Ø 140 mm	Art. 207140
Ø 160 mm	Art. 207160
Ø 180 mm	Art. 207180
Ø 200 mm	Art. 207200

### Für Kantholz:

Schenkellänge 55 mm, für 60x60 - 70x70 mm  
Art. 208150

Schenkellänge 75 mm, für 80x80 - 95x95 mm  
Art. 208140

Schenkellänge 95 mm, für 100x100 - 160x160 mm  
Art. 208120



## Pfostenschuh 1100 mm

Standardausführung, Materialstärke ca. 2,5 mm, feuerverzinkt, mit Bohrungen für M10 Schrauben.  
Einschubtiefe des Pfostens 25 cm.

### Für Rundholz:

Ø 100 mm	Art. 207100.110
Ø 120 mm	Art. 207120.110
Ø 140 mm	Art. 207140.110
Ø 160 mm	Art. 207160.110
Ø 180 mm	Art. 207180.110
Ø 200 mm	Art. 207200.110

### Für Kantholz:

Schenkellänge 55 mm, für 60x60 - 70x70 mm  
Art. 208150.110

Schenkellänge 75 mm, für 80x80 - 95x95 mm  
Art. 208140.110


Schenkellänge 95 mm, für 100x100 - 160x160 mm  
Art. 208120.110



## Pfostenschuh Kantholz 1000 mm

Extra stabiler Pfostenschuh aus 4 mm starkem Material, feuerverzinkt, mit 4 versetzt angeordneten Vierkantlöchern 18x18 mm zum Durchbolzen mit M16 Schlossschrauben.  
Mit 150x80 mm Bodenplatte.  
Einschubtiefe des Pfostens 30 cm.

Art. 208160



## Pfostenschuh zum Einlassen

Der unsichtbare Pfostenschuh, mit Zapfen zum Einlassen ins Holz, mit Befestigungslöchern zur Befestigung des Balkens.  
Feuerverzinkter Stahl.  
In 2 Größen erhältlich.

### Kleine Ausführung:

Länge 800 mm, Zapfen Ø 33x160 mm  
Art. 209000

Länge 950 mm, Zapfen Ø 33x240 mm  
Art. 209001



Bei Abnahme von 20 Stck. Pfostenschuhen 10% Nachlass.



### Segmentpfostenträger (Paar)

Besonders geeignet für Rundholz und organische Robinienstämme.  
Sehr stabile Ausführung mit Stegverstärkung.

- besonders geeignet für organische Rundhölzer
- ca. 1000 mm Länge
- ca. 5 mm Materialstärke
- für Durchmesser von ca. 140 - ca. 200 mm

### Paar Halbschalen:

Art. 101-1200

Ab 10 Paar.: 5 % Rabatt

Ab 20 Paar.: 10 % Rabatt

Ab 50 Paar: Rabatt auf Anfrage



### Spielhaus-Anker

Einfacher „Anker“ zur Befestigung z.B. von Spielhäusern im Edreich bzw. Betonfundament.

Maße: 55 x 13 x 5cm

Art. 101-03462



Bitte beachten Sie unsere aktuellen Angebote online unter:

[www.borchers-kommunalbedarf.de](http://www.borchers-kommunalbedarf.de)

# ● PRÜFKÖRPER



## Prüfkörperset Europa

Dieses Set beinhaltet nur die in EUROPA vorgeschriebenen Prüfkörper, ist also ohne die Prüfkörper 2 (A) und 3 (B).

**Jetzt mit 8,6mm Prüfkörper für Ketten!**

## Prüfkörper Set GFK Europa (ohne A + B):

Beinhaltet die Prüfkörper 1, 4, 5, 6, 7, 8, 9, 10  
Art. 700850

## Prüfkörper Set ALU Europa (ohne A + B):

Beinhaltet die Prüfkörper 1, 4, 5, 6, 7, 8, 9, 10  
Art. 700920

## Prüfkörperset aus PE

Set enthält folgende Prüfkörper:  
A, B, C, D, E, V-förmig, Finger (8 mm, 12 mm, 25 mm), Kordelfangstellentester und Aluminiumring zur Prüfung nach DIN EN 1176. Finger und Kordeltest aus Edelstahl, Ring aus Aluminium.

**Jetzt mit 8,6mm Prüfkörper für Ketten!**

## Set Europa :

**(ohne A + B):**  
Beinhaltet die Prüfkörper 1, 4, 5, 6, 7, 8, 9, 10  
Art. 700610

## Prüfkörper im Koffer: Komplettsset

Bestehend aus Universalkoffer Art. 700750 und wahlweise Prüfkörperset komplett GFK oder Alu zum Setpreis.

**Prüfkörperkomplettsset aus GFK  
mit Universalkoffer:**  
Art. 300-3712

**Prüfkörperkomplettsset aus ALU  
mit Universalkoffer:**  
Art. 300-3717

## Jetzt mit neuem Spezialkoffer

Bestehend aus Spezialkoffer mit Schaumeinlage Art. 700751 und wahlweis Prüfkörperset komplett PE oder Alu zum Setpreis.

**Neu !!!**

**Prüfkörperkomplettsset aus PE  
mit Spezialkoffer:**  
Art. 300-3812

**Prüfkörperkomplettsset aus ALU  
mit Spezialkoffer:**  
Art. 300-3817

## Universalkoffer für Prüfkörper

Universal-Koffer für den sicheren Transport unserer Prüfkörper Sets. Aluminium beschichtet, mit Griff und Tragegurt. (ohne Inhalt)

Art. 700750

## Spezialkoffer für Prüfkörper

Spezialkoffer für den sicheren Transport unserer Prüfkörper Sets. Mit Passform für Prüfkörper aus Aluminium oder PE. (ohne Inhalt)

Art. 700751



**Neu !!!**





## Prüfkörper einzeln

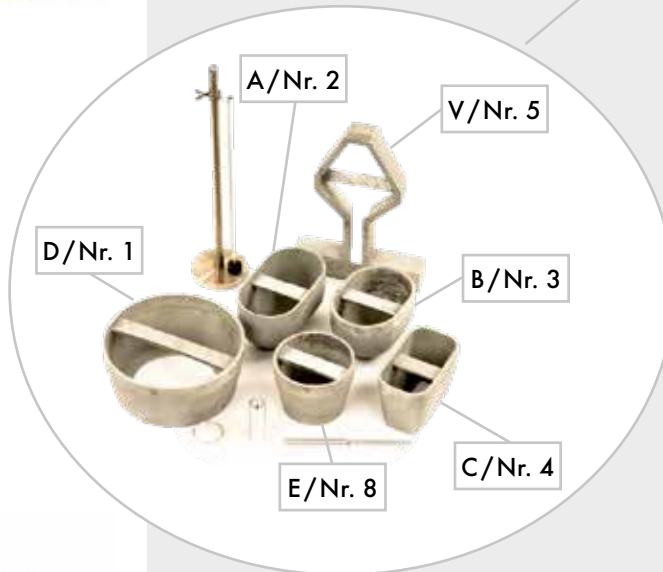
Alle Prüfkörper aus den Sets sind bei uns natürlich auch einzeln erhältlich.

Preis pro Stück.

### Maße:

A: 193 x 110 mm

B: 165 x 120 mm



### GFK:

Nr. 1 = Prüfkörper D Art. 700800.1  
 Nr. 2 = Prüfkörper A Art. 700800.2  
 Nr. 3 = Prüfkörper B Art. 700800.3  
 Nr. 4 = Prüfkörper C Art. 700800.4  
 Nr. 5 = Prüfk. V-form Art. 700800.5  
 Nr. 8 = Prüfkörper E Art. 700710

### Aluminium:

Nr. 1 = Prüfkörper D Art. 700910.1  
 Nr. 2 = Prüfkörper A Art. 700910.2  
 Nr. 3 = Prüfkörper B Art. 700910.3  
 Nr. 4 = Prüfkörper C Art. 700910.4  
 Nr. 5 = Prüfk. V-form Art. 700910.5  
 Nr. 8 = Prüfkörper E Art. 700712

### Weitere:

Nr. 6 = Prüffinger Set 8 / 12 / 25 / 8,6mm  
 Art. 700800.6  
 Nr. 7 = Kordeltest  
 Art. 700800.7  
 Nr. 7.1 = Nur Kette + Knebel  
 Art. 700800.71  
 Nr. 9 = Augen / Ring  
 Art. 700800.9  
 Nr. 10 = Finger Ø 8,6 mm  
 Art. 700800.61

### PE:

Nr. 1 = Prüfkörper D Art. 700600.1  
 Nr. 2 = Prüfkörper A Art. 700600.2  
 Nr. 3 = Prüfkörper B Art. 700600.3  
 Nr. 4 = Prüfkörper C Art. 700600.4  
 Nr. 5 = Prüfk. V-form Art. 700600.5  
 Nr. 8 = Prüfkörper E Art. 700600.6  
 Schraubgriff für PE Prüfkörper  
 Art. 700601



Die praktische Anwendung von Prüfkörpern wird in der DIN Norm EN 1176 definiert.  
 Sollten Sie Fragen zur praktischen Anwendung von Prüfkörper haben, sprechen Sie uns an!



Bitte beachten Sie unsere aktuellen Angebote online unter:  
[www.borchers-kommunalbedarf.de](http://www.borchers-kommunalbedarf.de)

## ● RUTSCHEN AUS GFK



### GFK Anbaurutsche „Mickey“

Aus GFK (Glasfaser verstärkter Kunststoff).  
Standardfarbe rot, RAL 3020.

PH = Podesthöhe,

L = Länge,

IB = Innenbreite,

AB = Außenbreite,

OH = Ohrhöhe

Auf Anfrage in anderen Farben lieferbar.

### Mini Serie mit flachen Ohren

Unsere kleinsten GFK Rutschen

PH: 0,50 m, L: 1,23 m, IB: 30 cm,

AB: 48 cm, OH: 21 cm

Art. 220142

PH: 0,75 m, L: 1,66 m, IB: 32 cm,

AB: 47 cm, OH: 21 cm

Art. 220143

PH: 0,90 m, L: 1,88 m, IB: 37 cm,

AB: 55 cm, OH: 25 cm

Art. 220145



### Medium Serie mit hohen Ohren

Außenbreite 51 cm, mit hohen Ohren  
(Ohrhöhe 50 cm)

PH: 0,90 m, L: 2,10 m, IB: 36 cm, AB: 51 cm

Art. 220147

PH: 1,20 m, L: 2,50 m, IB: 36 cm, AB: 51 cm

Art. 220149

PH: 1,50 m, L: 3,25 m, IB: 36 cm, AB: 51 cm

Art. 220151

### Standard Serie mit hohen Ohren

Außenbreite 70 cm, mit hohen Ohren  
(Ohrhöhe 50 cm) Inklusive Befestigungs-  
material, Boden und -türmanker

PH: 1,20m, L: 2,50 m, IB: 48 cm, AB: 70 cm

Art. 220148

PH: 1,50 m, L: 3,25 m, IB: 48 cm, AB: 70 cm

Art. 220150

PH: 1,80 m, L: 3,65 m, IB: 48 cm, AB: 70 cm

Art. 220153

PH: 1,95 m, L: 3,90 m, IB: 48 cm, AB: 70 cm

Art. 220158



### GFK Rutsche mit Edelstahlrutschbelag

Ausführung wie Mickey Standard Serie  
oben, jedoch zusätzlich mit aufgenietetem  
Edelstahlrutschblech.

Podesthöhe 1,20 m, Länge 2,50 m

Art. 220168

Podesthöhe 1,50 m, Länge 3,25 m

Art. 220170

Podesthöhe 1,80 m, Länge 3,65 m

Art. 220173

Podesthöhe 1,95 m, Länge 3,90 m

Art. 220178



### GFK Anbaurutsche mit Welle

Wie Mickey Standard Serie oben,  
jedoch mit Welle(n)

Podesthöhe 1,50 m, mit einer Welle

Art. 220250

Podesthöhe 1,50 m, mit zwei Wellen

Art. 220260

Podesthöhe 2,00 m, mit zwei Wellen

Art. 220300



### GFK Anflanschrutsche

Wie Mickey Standard Serie oben,  
jedoch zum Anflanschen.

### RUTSCHFLÄCHE GERADE

Podesthöhe 1,20 m, Länge 2,50 m

Art. 220190

Podesthöhe 1,50 m, Länge 3,25 m

Art. 220193

Podesthöhe 1,80 m, Länge 3,65 m

Art. 220195

Podesthöhe 1,95 m, Länge 3,90 m

Art. 220197

### RUTSCHFLÄCHE MIT WELLE

Podesthöhe 1,50 m, Länge 3,25 m,  
mit einer Welle

Art. 220200





**GFK Anbaurutsche  
100 cm Breite**

Wie Mickey, jedoch Außenbreite 1,17 m  
und Innenbreite 1,00 m. Länge 3,25 m.  
Podesthöhe 1,50 m.

**Standardausführung**  
Art. 220210

**Mit Rutschfläche aus Edelstahl**  
Art. 220215



**GFK Mini Rutsche „Dino“**

Podesthöhe ca. 60 cm,  
Gesamthöhe ca. 94 cm,  
Innenbreite ca. 30 cm,  
Länge ca. 210 cm.  
Mit Aufstiegstreppe. Farbe: rot.

Art. 220130

**● RUTSCHEN AUS HDPE**

R



**HDPE Rutschen  
mit Edelstahlrutschbelag**

Rutschen mit Seitenteilen aus roten HDPE.  
Platten 15 mm. Ohne „Ohren“.  
Rutschenbreite 535 mm außen,  
505 mm innen.  
Rutschfläche aus Edelstahl.  
TÜV zertifiziert.

**Podesthöhe 0.60 m**  
Art. 220751

**Podesthöhe 0.90 m**  
Art. 220750

**Podesthöhe 1,20 m**  
Art. 220752

**Podesthöhe 1,50 m**  
Art. 220754

**Podesthöhe 1,80 m**  
Art. 220756

# ● RUTSCHEN AUS METALL



## Metallrutsche Edelstahl und Feuerverzinkt

Rutschfläche aus Edelstahl, Seitenwangen und Rohre aus feuerverzinktem Stahl.  
Interessante Alternative zu Volledelstahlrutschen.  
Außenbreite 46 cm, Innenbreite 40 cm.

Podesthöhe 1,00 m, Länge 2,20 m  
Art. 220415  
Podesthöhe 1,25 m - 1,50 m, Länge 3,05 m  
Art. 220420  
Podesthöhe 1,75 m - 2,00 m, Länge 3,75 m  
Art. 220425



## Metallrutsche Edelstahl Außenbreite 50 cm

Material: Edelstahl, Außenbreite 50 cm.  
Hochwertig, langlebig, rostfrei.

Podesthöhe 1,00 m  
Art. 101-1300.100  
Podesthöhe 1,25 m - 1,50 m  
Art. 101-1300.150  
Podesthöhe 1,75 m - 2,00 m,  
Art. 101-1300.200  
Podesthöhe 2,25 m - 2,50 m,  
Art. 101-1300.250



## Metallrutsche Edelstahl Außenbreite 100 cm

Material: Edelstahl, Außenbreite 100 cm.  
Hochwertig, langlebig, rostfrei.

Podesthöhe 0,90 m - 1,00 m  
Art. 101-1303.100  
Podesthöhe 1,25 m - 1,5 m  
Art. 101-1303.150  
Podesthöhe 1,75 m - 2,0 m  
Art. 101-1303.200  
Podesthöhe 2,25 m - 2,5 m  
Art. 101-1303.250



## Leiterrutsche Edelstahl und Feuerverzinkt, Außenbreite 46 cm

Bockrutschen mit Leiter, zur freistehenden Montage. Lieferbar Teiledelstahl und feuerverzinkt.  
Innenbreite 40 cm, Außenbreite 46 cm.  
Längen wie bei identischen Rutschen ohne Leiter.

Podesthöhe 1,00 m  
Art. 220485  
Podesthöhe 1,25/1,50 m  
Art. 220475  
Podesthöhe 1,75/2,00 m  
Art. 220477



## Leiterrutsche Edelstahl Außenbreite 50 cm

Bockrutschen mit Leiter,  
zur freistehenden Montage.

Podesthöhe 0,90 m - 1,00 m  
Art. 101-1304.100  
Podesthöhe 1,25 m - 1,5 m  
Art. 101-1304.150  
Podesthöhe 1,75/2,00 m  
Art. 101-1304.200



## Metallrutsche Edelstahl „ohne Ohren“

Material: Edelstahl. Breite außen 50 cm.  
Podesthöhe 0,6 - 0,7m  
Art. 101-1301.070  
Podesthöhe 0,9 - 1,0 m  
Art. 101-1301.100

Podesthöhe 1,25 m - 1,5 m  
Art. 101-1301.150  
Podesthöhe 1,75 m - 2,0 m  
Art. 101-1301.200  
Podesthöhe 2,25 m - 2,5 m  
Art. 101-1301.250



## Metallrutsche Edelstahl Außenbreite 100 cm „ohne Ohren“

Material: Edelstahl, Außenbreite 100 cm.  
Hochwertig, langlebig, rostfrei.  
Podesthöhe 0,6 - 0,7m  
Art. 101-1302.070  
Podesthöhe 0,9 - 1,0 m  
Art. 101-1302.100

Podesthöhe 1,25 m - 1,5 m  
Art. 101-1302.150  
Podesthöhe 1,75 m - 2,0 m  
Art. 101-1302.200  
Podesthöhe 2,25 m - 2,5 m  
Art. 101-1302.250



**Mini-Metallrutsche**  
**Podesthöhe 60 cm**  
**Mini Rutschen speziell für den Kleinkinder- / Krippenbereich.**

Ohne Ohren. Lieferbar in Volledelstahl oder Teiledelstahl und feuerverzinkt. Breite innen 32 cm, außen 37 cm

**Volledelstahl**  
 Art. 220390  
**Feuerverzinkt**  
 Art. 220410



**Edelstahl Wellenrutsche**

Volledelstahlrutsche mit Welle

**Podesthöhe 1,5 m**  
 Länge 3,22 m x 58 cm Breite  
 Art. 220490

**Podesthöhe 1,95 m**  
 Länge 3,81 m x 58 cm Breite  
 Art. 220495

**Offene Edelstahl Wendelrutsche**

360 Grad gewendelte Rutsche  
 Edelstahl,  
 Maße montiert:  
 L: 1,97 m x B: 1,47 m x H: 2,42 m

Breite Rutsche 76 cm  
**Podesthöhe 2,0 m**  
 Ausladung ca. 1,96 m  
 Art. 220290-E

**● RÖHRENRUTSCHEN AUS EDELSTAHL**

R



**Als Alternative zur PE Röhrenrutsche**

- elegante Form
- hochwertiges Material
- TÜV zertifiziert
- Rohrdurchmesser innen 760 mm
- Flanschplatte 850 x 850 mm
- Inkl. 2 x Bodenanker

**Podesthöhe 1,0 m – Einteilig**  
 Ausladung 3,10 m, Rutschfläche 1,40 m  
 Art. 220924

**Podesthöhe 1,5 m – Einteilig**  
 Ausladung 3,53 m, Rutschfläche 1,92 m  
 Art. 220923

**Podesthöhe 2,0 m – Einteilig**  
 Ausladung 4,34 m, Rutschfläche 2,93 m  
 Art. 220933

**Podesthöhe 2,5 m – Einteilig**  
 Ausladung 4,88 m, Rutschfläche 3,6 m  
 Art. 220943

**Podesthöhe 3,0 m – Zweiteilig**  
 Ausladung 5,60 m, Rutschfläche 4,0 m  
 Art. 220953

**Podesthöhe 3,5 m – Zweiteilig**  
 Ausladung 6,30 m, Rutschfläche 5,27 m  
 Art. 220963



**Wendelröhrenrutsche**

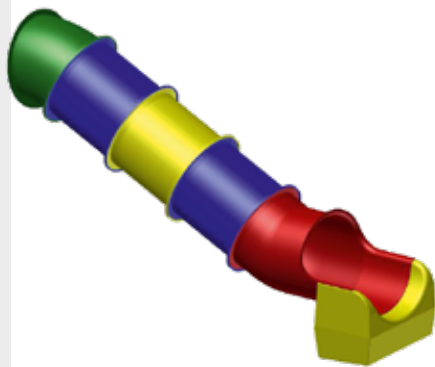
bestehend aus drei Teilen,  
 mit Verbindungsflanschen.

- elegante Form
- hochwertiges Material
- TÜV zertifiziert
- Rohrdurchmesser innen 760 mm
- Flanschplatte 850 x 850 mm
- Inkl. 2 x Bodenanker

**Podesthöhe 2,5 m**  
 Art. 220945

**Podesthöhe 3,3 m**  
 Art. 220946

# ● RÖHRENRUTSCHEN AUS PE



## Röhrenrutschen „gerade“ Innen Ø 75 cm. Made in Germany

Aus hochwertigem, durchgefärbtem Polyethylen. Witterungsbeständig, schlag- und kratzunempfindlich und sehr resistent gegen Vandalismus. Lieferbare Farben: einfarbig oder bunt gemischt in rot, gelb, grün und blau. Inklusive allem benötigten Montagezubehör.

Ab sofort auch in größeren Höhen lieferbar!

Podesthöhe	Länge	Art.
1,00 m	2,23 m	Art. 220905
1,25 m	2,67 m	Art. 220910
1,50 m	3,10 m	Art. 220920
1,80 m	3,54 m	Art. 220925
2,00 m	3,97 m	Art. 220930
2,50 m	4,83 m	Art. 220940
3,00 m	5,70 m	Art. 220950
3,25 m	6,13 m	Art. 220960
3,50 m	6,57 m	Art. 220970
4,00 m	7,43 m	Art. 220980



## Wendelröhrenrutsche

Ausführung wie gerade Röhrenrutsche, jedoch gewendelter Aufbau.

Podesthöhe 2,00 m,  
270 Grad Wende  
Art. 220990

Podesthöhe 2,50 m,  
360 Grad Wende  
Art. 220995



## Panele für Röhrenrutschen

Anschlusspanele passend zu unseren Röhrenrutschen und Röhrenrutschen-elementen. Lieferbar in rot, gelb, blau oder grün.

B: 1,20 m x H: 1,11 m,  
Stärke 100 mm, Loch Ø 76 cm  
Art. 220035

## ● RÖHRENRUTSCHEN AUS PE



### Röhrenrutsche „Einzelteile“

Zum Erstellen von Kriechröhren, Rohraufgängen, Turmverbindungen, Schornsteinen uvm.  
Lieferbar in rot, gelb, blau oder grün.  
Nicht für den Erdeinbau!

Für Röhrenrutschen sind auch Blasenfenster mit entsprechender Wölbung erhältlich (siehe „Diverse Anbauteile“).

Element	Art.-Nr.
Gerade 75 cm	Art. 220885
Gerade 25 cm	Art. 220890
Gerade halboffen 50 cm	Art. 220891
30° Bogen (Eingang)	Art. 220900
90° Bogen weit	Art. 220895
90° Bogen eng	Art. 220870
Auslauf	Art. 220880
Pfahl	
2, 3 oder 4 m	Art. 220901
Halter für Pfahl	Art. 220902



### Blasenfenster mit Wölbung „konvex“

Zur Montage an Röhrenrutschen-elementen.  
Transparente „Fenster“ aus Polycarbonat, Materialstärke 2mm mit 20mm breitem umlaufenden Rand mit Befestigungslöchern.

<b>Gross</b>	
<b>Abmessungen:</b> 460x288x104 mm	
Art. 204518	
<b>Klein</b>	
<b>Abmessungen:</b> 200x200x80 mm	
Art. 204519	



## ● KRIECHTUNNEL



### Kriechtunnel für Erdeinbau

Länge 3 m, Ø innen 80 cm,  
Ø außen 92 cm.  
Farbe: Innenseite grün (glatt),  
Außenseite schwarz (Profil).

In 3-m-Stücken beliebig verlängerbar.  
Einfach mit einer Säge kürzbar.  
Material Polyethylen (PE).  
Für Erdeinbau mit max. 6 m.  
Erdüberdeckung oder auch für oberirdische Montage. Hohe Belastbarkeit und Abriebfestigkeit. Made in Germany!

<b>Ohne Flansch</b>	Art. 220800
<b>Mit Flansch</b> für Zusammenbau	Art. 220801



## RUTSCHEN AUS PE



### PE Rutsche „einteilig“ Made in Germany

Mit eingearbeiteten Messingbuchsen zur Befestigung. Inklusive Boden- und Turmanker sowie aller benötigter Schrauben.

Podesthöhen von 0,6 bis 2,00 m

Befestigung wahlweise auf den Turmboden oder zum Anflanschen von der Seite.

**Öko-Rutschen aus über 10% Walnusschalen.**



**Podesthöhe 0,60 m, Ausladung 1,26 m, ohne Ohren, Rutschfläche 1,15 m**

Breite: außen 40 cm, innen 35 cm

Rot	Art. 220540
Blau	Art. 220541
Grün	Art. 220542
Gelb	Art. 220543
Öko	Art. 220544
Grau	Art. 220545

**Podesthöhe 1,20 m, Ausladung 1,94 m, 55 cm hohe Ohren, Rutschfläche 1,36 m**

Breite: außen 50 cm, innen 40 cm

Rot	Art. 220660
Blau	Art. 220661
Grün	Art. 220662
Gelb	Art. 220663
Öko	Art. 220664
Grau	Art. 220674

**Podesthöhe 2,00 m, Ausladung 3,31 m, 55 cm hohe Ohren, Rutschfläche 2,69 m**

Breite: außen 50 cm, innen 40 cm

Rot	Art. 220665
Blau	Art. 220666
Grün	Art. 220667
Gelb	Art. 220668

**Podesthöhe 0,90 m, Ausladung 1,26 m, ohne Ohren, Rutschfläche 1,15 m**

Breite: außen 40 cm, innen 35 cm, nur Flanscmontage

Rot	Art. 220655
Blau	Art. 220656
Grün	Art. 220657
Gelb	Art. 220658
Öko	Art. 220659
Grau	Art. 220673

**Podesthöhe 1,50 m, Ausladung 2,33 m, 55 cm hohe Ohren, Rutschfläche 1,85 m**

Breite: außen 50 cm, innen 40 cm

Rot	Art. 220650
Blau	Art. 220651
Grün	Art. 220652
Gelb	Art. 220653
Öko	Art. 220654
Grau	Art. 220675

### Wussten Sie schon?

Rutschen gehören gemäß der DIN EN 1176 zu Geräten mit der sogenannten „erzwungenen Bewegung“, was bedeutet das sich die Fallräume von Rutschen nicht mit denen anderer Geräte schneiden dürfen.

Die Höhe des Auslaufteils einer Rutsche, also der Bereich wo die 4 Buchstaben am Ende ankommen, wird wie die Länge der Aufprallfläche nach dem Auslaufteil, in Abhängigkeit der Länge der Rutschfläche angelegt.

Länge des Rutschteils < 150cm dann max. 20cm Höhe des Auslaufteil und mindestens 150cm Aufprallfläche nach dem Auslaufteil  
Länge des Rutschteils > 150cm dann max. 35cm Höhe des Auslaufteils und mindestens 200cm Aufprallfläche nach dem Auslaufteil

Des Weiteren muss die das Auslaufteil umgebende Oberfläche der Aufprallfläche, in einem Abstand von 100cm (von der Außenkante des Auslaufteils), einer freien Fallhöhe von 100cm gerecht werden, (mindestens Oberboden).

Diese und mehr Informationen zu Rutschen finden Sie in der u.a. europäischen Norm für Spielplätze und Freizeitanlagen.

[DIN EN 1176-3:2017-012](#)

## ● MODULRUTSCHEN AUS PE



### PE Modulrutsche Made in Germany

Einstieg und Auslauf mit eingearbeiteten Messingbuchsen zur Befestigung. Inklusive Boden- und Turmanker sowie aller benötigter Schrauben. Befestigung wahlweise auf dem Turmboden oder zum Anflanschen von der Seite. Die Rutsche kann einfarbig oder bunt geliefert werden. Breite: Außen 78 cm, Innen 60 cm.

Podesthöhe 0,70 m, Rutschfläche 95 cm, Ausladung 1,88 m  
(Bestehend aus den Teilen A, D)  
Art. 220599

Podesthöhe 1,20 m, Rutschfläche 1,39 m, Ausladung 2,51 m  
(Bestehend aus den Teilen A, B, D)  
Art. 220600


Podesthöhe 1,50 m, Rutschfläche 1,65 m, Ausladung 2,72 m  
(Bestehend aus den Teilen A, C, D)  
Art. 220610

Podesthöhe 1,75 m, Rutschfläche 2,02 m, Ausladung 3,15 m  
(Bestehend aus den Teilen A, B, C, D)  
Art. 220620

Podesthöhe 2,00 m, Rutschfläche 2,54 m, Ausladung 3,55 m  
(bestehend aus den Teilen A, C, C, D)  
Art. 220630

Podesthöhe 2,40 m, Rutschfläche 3,33 m, Ausladung 4,18 m  
(bestehend aus den Teilen A, B, C, C, D)  
Art. 220640

### PE Modulrutsche „Einzelteile“



Einstieg (A)	Art. 220680
Mittelteil 80 cm (B)	Art. 220685
Mittelteil 106 cm (C)	Art. 220690
Auslauf (D)	Art. 220695

### Set zusätzliche Erdanker

bei Verwendung als Hangrutsche.  
Für die Montage zwischen den Einzelementen.  
(Benötigt werden ca. alle drei Elemente, zwei Stück)

Art. 220603

# ● RECYCLINGKUNSTSTOFF PRODUKTE





● Weitere Recyclingprodukte finden Sie in unserem Katalog oder in unserem Shop. [www.borchers-kommunalbedarf.de](http://www.borchers-kommunalbedarf.de)



S

# ● SANDKÄSTEN AUS RECYCLINGKUNSTSTOFF



## Modell „Namib“

Farbe: Braun / 27 cm hoch mit Sitzbrett 4x19 cm

### TYP 1

Maße 200 x 200 cm  
214 kg  
Art. 5100020

### TYP 2

Maße 300 x 300 cm  
333 kg  
Art. 5100021

### TYP 3

Maße 400 x 400 cm  
467 kg  
Art. 5100022

### TYP 4

Maße 500 x 500 cm  
586 kg  
Art. 5100023



## Modell „Gobi 1“

Farbe: Braun  
31 cm hoch mit Sitzbrett  
4x14 cm  
Maße 120 x 120 x 31 cm  
(Ø x H) ca. 73 kg  
Art. 5100024

## Modell „Gobi 2“

Farbe: Braun  
31 cm hoch mit Sitzbrett  
4x14 cm  
Maße 120 x 120 x 31 cm  
(Ø x H) ca. 73 kg  
Art. 5100025



## Modell „Sahara“

Farbe: Unterbau = grau  
(Profil 8 x 23 cm)  
Sitzbretter versch. Farben 4x19 cm

Maße: 200x200x27 cm  
Gewicht 179 kg

Grau / Braun  
Art. 5100028

Grau / Grün  
Art. 5100029

Grau / Blau  
Art. 5100030

Grau / Rot  
Art. 5100049

Maße: 300x300x27 cm  
Gewicht 275,5 kg

Grau / Braun  
Art. 5100039

Grau / Grün  
Art. 5100040

Grau / Blau  
Art. 5100041

Grau / Rot  
Art. 5100050

## ● SANDKÄSTEN AUS RECYCLINGKUNSTSTOFF



### Modell „Kalahari 1“

Farbe: Braun  
30 cm hoch mit Sitzbrett 4x14 cm  
Maße 175 x 30 cm (Ø x H)  
ca. 73 kg  
Art. 5100018

### Modell „Kalahari 2“

Farbe: Braun  
30 cm hoch mit Sitzbrett 4x14 cm  
Maße 240 x 30 cm (Ø x H)  
ca. 101 kg  
Art. 5100019



### Modell „Dahna“

Maße: 200x200x28 cm  
Farbe: Unterbau grau  
Sitzbretter 4 x 17 cm in  
blau und grün  
Gewicht 185 kg

Art. 5100082

## ● SANDSPIELTISCHE AUS RECYCLINGKUNSTSTOFF



### Abschlusstisch

Maße 78 x 150 x 29/29 cm  
72 kg, Grau-Braun  
Art. 5200035

### Fließelement 1

Maße 78 x 150 x 42/52 cm  
76 kg, Grau-Braun  
Art. 5200031

### Fließelement 2

Maße 78 x 150 x 62/72 cm  
82 kg, Grau-Braun  
Art. 5200043

### Fließelement 3

Maße 78 x 150 x 82/92 cm  
88 kg, Grau-Braun  
Art. 5200040

### Pumpenpodest

Maße 100 x 100 x 22 cm  
105 kg, Braun  
Art. 5200008

### Pumpe mit Podest

Maße 100 x 100 x 127 cm  
135 kg, Braun  
Art. 5200028

# SAND- UND WASSERSPIELE



## Sandaufzug mit Schwenkarm

Alle Sandaufzüge sind aus Edelstahl, mit kugelgelagerter Umlenkrolle, passend für unsere 6 mm Ketten, einstellbarer Sicherheitsbremse und Kunststoff Klemmschutz. Größe des Kastens ca. 12 x 12 x 4 cm.

Ausladung ca. 75 cm, Höhe ca. 1,30 m

Art. 221066



## Sandaufzug mit seitlichem Arm

Ausladung ca. 32 cm.  
Befestigungsflansch ca. 8x12 cm  
Art. 221068

für Rundholz  
Art. 221069

## Sandaufzug mit Flansch an der Stirnseite

Art. 221079

„regular“  
Art. 101-1111.104



## Sandaufzug zur Kopfbalkenbefestigung

Mit Befestigungsflansch  
(Flansch ca. 250 mm x 50 mm)  
Art. 221076

mit Gewindebolzen  
M10 x 150 mm  
Art. 221080



## Sandaufzug zur seitlichen Befestigung

Mit Befestigungsflansch  
(Flansch ca. 220 mm x 100 mm)

Art. 221078



## Sandaufzug mit Schiene

Der Sandaufzug kann auf der Schiene bewegt werden.

Sandaufzug ohne Schiene  
Art. 221091

gebogene Schiene 2,0m

Art. 221090

gerade Schiene 2,0m

Art. 221092

gerade Schiene 3,0m

Art. 221093

Auf Anfrage ist die Schiene natürlich auch in anderen Längen und Ausführungen lieferbar.



## Ersatzklemmschutz für Sandaufzüge

Kunststoffeinsatz zur Vermeidung von Klemmstellen am Ketteneinzug. Für Ø 6 mm Ketten.

Art. 221074

Höhe 20mm ø 26mm

„regular“

Art. 101-221074

Höhe 21mm ø 32mm



## Kettenführungen für „Sandförderanlage“

Aus Edelstahl, innen mit Kunststoffbuchse. Zur Führung der Zugkette des Sandaufzuges. Verhindert ein zu starkes Schwenken des Sandeimers.

Flansch senkrecht Art. 221098

Flansch waagrecht Art. 221099

Kettenführung für Sandaufzug  
Kunststoff „regular“  
Art. 101-1111.012



### Sandeimer aus Gummi

Sandeimer u.a. für Sandaufzüge.  
Aus Gummi, mit Stahleinlage,  
PAK frei. Ø 200 mm, Höhe 110 mm.

### Eimer mit Befestigungsschrauben verzinkt

Art. 221010

### Eimer mit Befestigungsschrauben Edelstahl

Art. 221011

### Eimer mit Edelstahlbügel

Art. 221020

### Eimer mit verzinkter Aufhängekette

Art. 221030

### Eimer mit Edelstahl Aufhängekette

Art. 221035



### Anschlagdämpfer für Sandeimer/Sandförderanlagen

Verhindert das Anschlagen des Sandeimers gegen den Sandaufzug.

Wird einfach über die Kette gezogen.

Material: Gummi

Maße: Durchmesser 60 mm x 35 mm

Art. 221290

### Sandbagger aus Edelstahl

B: 23xL: 140xH: 115 cm.

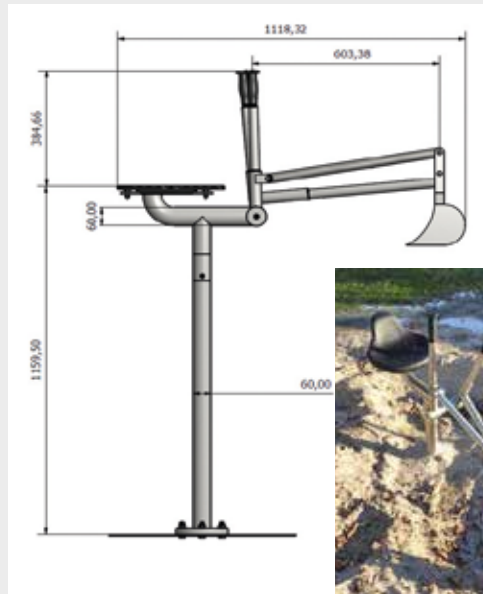
Extra massive und robuste Ausführung für den öffentlichen Bereich.

Äußerst Zerstörungs- und Vandalismus-resistent. Aus schweren Edelstahlrohren, kugelgelagert. TÜV zertifiziert nach EN 1176. Montagefertig inklusive Spezial-Inbusschlüssel zur Montage des Arms. Inklusive massiver Bodenplatte. Sitz und Griffe aus Gummi.

Art. 221232

Ersatzsitz Art. 221238

Ersatzgriff Art. 221231



### optionale Fußstütze

Aus Edelstahl & Aluminiumriffelblech.

Erleichtert speziell kleineren Kindern die Nutzung, durch die entsprechende Fußunterstützung beim Heben der gefüllten Schaufel.

Kann nachgerüstet werden!

Art. 221246



### Sand Schüttrohr

Aus Edelstahl, Länge ca. 700 mm, Ø ca. 140 mm. Mit innenliegender Verschlussklappe, die durch den Hebel betätigt werden kann.

Art. 221250

### Sand Schüttrohr „gebogen“

Aus Edelstahl, Ø ca. 140 mm.

Mit innenliegender Verschlussklappe, die durch den Hebel betätigt werden kann.

Art. 221251



### Sandschaukel / Sandwippe

Schwenkbare Halbkugel aus Edelstahl  
Ø 36 cm, Höhe 48 cm

Wand oder Bodenmontage möglich

### Mit Sieb (Boden gelocht)

Art. 221245

### Ohne Sieb (geschlossen)

Art. 221240



### Befestigungselement für Sandkastenabdeckungen

Ø 40 mm x B 25 mm,  
Material Polyamid (PA). Weiss, mit Senkbohrung für M8 Bolzen. Zur Befestigung der Bänder einer Sandkastenabdeckung aus Plane.

Art. 221280

## SAND- UND WASSERSPIELE



### Sand und Wasserräder

Aus Edelstahl. Für Sand oder Wasser.  
Kleine Ausführung Ø 23 x B 22 cm

Art. 221200



### Spielplatzpumpe aus Edelstahl

Zum Anschluss an das öffentliche Wassernetz.

Der interne Generator (kein Stromanschluss benötigt!) wird durch das Handrad angetrieben und öffnet die Wasserzufuhr über ein Magnetventil.

Das Wasser „stoppt“ sobald nicht mehr gedreht wird.

Maße: Höhe ca. 87 cm,  
Länge des Auslaufs ca. 14 cm.  
Ø Gehäuse ca. 160 mm

#### Pumpe

Art. 221530

Wir empfehlen die Montage mit dem optional bestellbaren Druckminderer.

#### Optionaler Druckminderer

Kann zur Reduzierung des Wasserdrucks und damit der pro Hub abgegebenen Wassermenge verwendet werden.

Art. 221501

#### Optionaler Wasserschlagdämpfer

Reduziert Rückschlaggeräusche

Art. 221502



### Spielplatzpumpe aus Edelstahl mit Schwengel

Diese nahezu Vandalismussichere Edelstahlpumpe simuliert durch den Schwengel einen echten Pumpvorgang. Ausgerüstet mit einem Wasserstopp wird die unkontrollierte Wasserentnahme verhindert.

Maße: Höhe ca. 87 cm,  
Länge des Auslaufs ca. 14 cm.  
Länge des Schwengels ca. 40 cm  
Ø Gehäuse ca. 160 mm

#### Pumpe

Art. 221550

Wir empfehlen die Montage mit dem optional bestellbaren Druckminderer.

#### Optionaler Druckminderer

Kann zur Reduzierung des Wasserdrucks und damit der pro Hub abgegebenen Wassermenge verwendet werden.

Art. 221501

#### Optionaler Wasserschlagdämpfer

Reduziert Rückschlaggeräusche

Art. 221502





### Matschtisch aus Edelstahl

Optisch zu unten dargestellten Wasserrinnen! Glasgeperlter V2A Edelstahl mit poliertem Edelstahlrohr als Abschlusskante. Inklusive an Kette gesichertem Abflusstropfen.  
(In verschiedenen Höhen in Boden zu betonieren.)

Breite 72 cm, Länge 115 cm,  
FüÙe aus stabilem 60 mm Rohr,  
Höhe inklusive FüÙe 110 cm.

**Matschtisch 2.0**  
Art. 221261



### Wasserrinne aus Edelstahl

zur Erstellung von Wasserspielstellen.

Material: V2A Edelstahl matt, glasperlgestrahlt. Kante aus poliertem Edelstahlrohr! FüÙe aus stabilem 60 mm Rohr, inklusive an Kette gesichertem Abflusstropfen.  
(In verschiedenen Höhen in Boden zu betonieren.)

Breite 33cm / Tiefe 13 cm  
Höhe inklusive FüÙe 110 cm

**Länge 110 cm**  
Art. 221266

**Länge 145 cm**  
Art. 221265



### Wasserspielanlagen aus Neu-Kunststoff

Ausführung in anthrazit oder blau

#### „Vils“

Sicherheitsbereich 20,9 m<sup>2</sup>  
Wasserrinne 1,79 m x 0,37 m x 0,12 m  
Matschtisch 0,97 m x 0,86 m x 0,12 m  
6 braune Standpfosten Durchmesser 14 cm

**blau**

Art. 500-CEV-002-000-BWB-00BR

**anthrazit**

Art. 500-CEV-002-000-KUN-00BR



#### „Prim“

Sicherheitsbereich 27,3 m<sup>2</sup>  
Wasserrinne 0,97 m x 0,37 m x 0,12 m  
Matschtisch 0,97 m x 0,86 m x 0,12 m  
1 Wasserrad Durchmesser 30cm  
3 Wasserrinne 0,97 m x 0,37 m x 0,12 m  
8 braune Standpfosten Durchmesser 14 cm

**blau**

Art. 500-CEV-006-015-BWB-00BR

**anthrazit**

Art. 500-CEV-006-037-KUN-00BR



#### „Ilm“

Sicherheitsbereich 21,4 m<sup>2</sup>  
Wasserrinne 0,97 m x 0,37 m x 0,12 m  
Matschtisch 0,97 m x 0,86 m x 0,12 m  
Wasserrinne 0,97 m x 0,37 m x 0,12 m  
1 Wasserrad Durchmesser 30 cm  
6 braune Standpfosten Durchmesser 14 cm

**blau**

Art. 500-CEV-004-037-BWB-00BR

**anthrazit**

Art. 500-CEV-004-037-KUN-00BR

## SAND- UND WASSERSPIELE

### Wasser- und Sandmatschtische aus Granit

Hochwertige und naturnahe Spieltische aus  
echtem Granit Naturstein. Alle Ecken und Kanten  
sind natürlich abgerundet.

Verschiedene originelle Motive.

Abmessungen: 1150 x 650 x 80mm

inkl. Ständer aus Edelstahlrundrohr  $\varnothing$  90mm x  
1000mm

Gewicht ca. 130Kg



Motiv „Kreise“  
Art. 221277

Motiv „Fisch“  
Art. 221274

Motiv „Quadrate“  
Art. 221276

Motiv „Oktopus“  
Art. 221273



## Wasserrinne & Verteilerbecken

### Granti Wasserinne

inkl. 2 Ständern aus Edelstahlrundrohr  
Ø 90mm, Tropfnase am Auslauf  
Abmessungen: 1150 x 650 x 80mm  
Gewicht ca. 65Kg

Art. 221272

### Granit Verteilerbecken

inkl. 2 Ständern aus Edelstahlrundrohr  
Ø 90mm, **ein Auslauf**  
Abmessungen: 600 x 600 x 80mm  
Gewicht ca. 75Kg

Art. 221271

### Granit Verteilerbecken

inkl. 2 Ständern aus Edelstahlrundrohr  
Ø 90mm, **drei Ausläufe**  
Abmessungen: 600 x 600 x 80mm  
Gewicht ca. 75Kg

Art. 221270



## ● SCHAUKELSTITZE



### Schaukelsitz „Slim line“

Hochwertiger Schaukelsitz aus Gummi mit Alu-Einlage. TÜV zertifiziert.

Größe 450 x 160 x 40 mm

Schwarz Art. 300-0100  
 Rot Art. 300-0102  
 Blau Art. 300-0101  
 Grün Art. 300-0103

### Schaukelsitz „regular“

Hochwertiger Schaukelsitz aus Gummi mit Alu-Einlage. TÜV zertifiziert.

Größe 440 x 180 x 40 mm

Schwarz Art. 300-1008.300  
 Rot Art. 300-1008.301  
 Blau Art. 300-1008.302  
 Grün Art. 300-1008.303

### Schaukelsitz „Typ 1a“

Hochwertiger Sicherheitsschaukelsitz aus Gummi. TÜV zertifiziert.

Größe 480 x 170 x 30 mm

Schwarz Art. 104100  
 Rot Art. 104101  
 Blau Art. 104102  
 Grün Art. 104103

### Schaukelsitz „Typ 1b“

Hochwertiger Sicherheitsschaukelsitz aus Gummi. TÜV zertifiziert. **Moderne, leicht abgerundete Form, ohne Ketten.**

Größe 480 x 170 x 40 mm

Schwarz Art. 100010  
 Rot Art. 100011  
 Blau Art. 100012  
 Grün Art. 100013

### Schaukelsitz „Typ 2a“

Hochwertiger Sicherheitsschaukelsitz aus Gummi. TÜV zertifiziert. **PAK-frei, hergestellt in der EU, ohne Ketten.**

Größe 465 x 250 x 30 mm

Schwarz Art. 104200  
 Rot Art. 104201  
 Blau Art. 104202  
 Grün Art. 104203



### Schaukelsitz Typ „Porky“

Hochwertiger Sicherheitsschaukelsitz aus Gummi. TÜV zertifiziert.

Dank Zweipunktbefestigung kann an diesem Sitz eine Endloskette befestigt werden. Inkl. 2 verzinkten Ösen zur Kettenbefestigung. **Hergestellt in der EU, ohne Ketten.**

**Größe 460 x 150 x 30 mm**

Schwarz Art. 103000

Grün-Rot-Blau Art. 103010

Edelstahlöse für Schaukelsitz „Porky“ Art. 103090



### Schaukelsitz Typ „Kadi“

Hochwertiger Sicherheitsschaukelsitz aus Gummi. TÜV zertifiziert, **ohne Ketten.**

**Größe 450 x 300 x 30 mm**

#### EXTRA GROSS

Unser größter Schaukelsitz. PAK-frei, hergestellt in der EU

Schwarz Art. 201955



### Schaukelsitz Typ „Jumbo“

Hochwertiger Sicherheitsschaukelsitz aus Gummi. TÜV zertifiziert, **ohne Ketten.**

**Größe 530 x 150 x 30 mm**

#### EXTRA BREIT

Unser breitester Schaukelsitz. PAK-frei, hergestellt in der EU, ohne Ketten.

Schwarz Art. 200500



Art. 101-1030

Art. 200639



Art. 200639-E

### Absprungsicherung

aus Edelstahl mit PU-Material ummantelt für 5 und 6 mm Ketten.

Montage „ohne Abnahme der Ketten“  
Art. 101-1030

### Absprungsicherung

aus Edelstahl mit Gummischlauchüberzug oder gummiertem Bügel.

Standard mit Schlauchüberzug  
Art. 200639

Gummiertes Bügel und Aluminiumhalter  
Art. 200639-E

# ● SCHAUKELSITZE MIT KETTEN

Jeder Schaukelsitz ist mit jeder Kette kombinierbar!

## Schaukelsitz „Typ 1a“

Hochwertiger Sicherheitsschaukelsitz aus Gummi. TÜV zertifiziert. PAK-frei, hergestellt in der EU.

Größe 480 x 170 x 30 mm



### Mit verzinkten Ketten 2 m

Schwarz	Art. 300-1059.200
Rot	Art. 300-1059.201
Blau	Art. 300-1059.202
Grün	Art. 300-1059.203

### Mit verzinkten Ketten 2,5 m

Schwarz	Art. 300-1059.250
Rot	Art. 300-1059.251
Blau	Art. 300-1059.252
Grün	Art. 300-1059.253

### mit Edelstahl-Ketten 2 m

Schwarz	Art. 300-1060.200
Rot	Art. 300-1060.201
Blau	Art. 300-1060.202
Grün	Art. 300-1060.203

### mit Edelstahl-Ketten 2,5 m

Schwarz	Art. 300-1060.250
Rot	Art. 300-1060.251
Blau	Art. 300-1060.252
Grün	Art. 300-1060.253

## Schaukelsitz „Slim line“

Hochwertiger Schaukelsitz aus Gummi mit Alu-Einlage. TÜV zertifiziert. PAK-frei, hergestellt in der EU.

Größe 450 x 160 x 40 mm



Abb. ähnlich

### Mit verzinkten Ketten 2 m

Schwarz	Art. 300-0100.200
Rot	Art. 300-0102.200
Blau	Art. 300-0101.200
Grün	Art. 300-0103.200

### Mit verzinkten Ketten 2,5 m

Schwarz	Art. 300-0100.250
Rot	Art. 300-0102.250
Blau	Art. 300-0101.250
Grün	Art. 300-0103.250

### mit Edelstahl-Ketten 2 m

Schwarz	Art. 300-0100.201
Rot	Art. 300-0102.201
Blau	Art. 300-0101.201
Grün	Art. 300-0103.201

### mit Edelstahl-Ketten 2,5 m

Schwarz	Art. 300-0100.251
Rot	Art. 300-0102.251
Blau	Art. 300-0101.251
Grün	Art. 300-0103.251

## Schaukelsitz „Typ 1b“

Hochwertiger Sicherheitsschaukelsitz aus Gummi. TÜV zertifiziert. PAK-frei, hergestellt in der EU.

Moderne leicht abgerundete Form!  
Größere Sitzbreite (39 cm) zwischen den Ketten.

Größe 480 x 170 x 40 mm



### Mit verzinkten Ketten 2 m

Schwarz	Art. 300-1159.200
Rot	Art. 300-1159.201
Blau	Art. 300-1159.202
Grün	Art. 300-1159.203

### Mit verzinkten Ketten 2,5 m

Schwarz	Art. 300-1159.250
Rot	Art. 300-1159.251
Blau	Art. 300-1159.252
Grün	Art. 300-1159.253

### mit Edelstahl-Ketten 2 m

Schwarz	Art. 300-1160.200
Rot	Art. 300-1160.201
Blau	Art. 300-1160.202
Grün	Art. 300-1160.203

### mit Edelstahl-Ketten 2,5 m

Schwarz	Art. 300-1160.250
Rot	Art. 300-1160.251
Blau	Art. 300-1160.252
Grün	Art. 300-1160.253

## ● SCHAUKELSITZE DIVERSE



**Schaukelrohr**  
Einsitzer 500 mm oder  
Zweisitzer 1.000 mm

Dickwandiges, weiches Gummirohr  
mit innenliegendem Stahlrohr.

Ø 130 mm  
(auf Anfrage auch mit Ketten lieferbar)

### Einsitzer

Schwarz Art. 100300  
Blau Art. 100301  
Grün Art. 100302  
Rot Art. 100303

### Zweisitzer

Schwarz Art. 100310  
Blau Art. 100311  
Grün Art. 100312  
Rot Art. 100313



**Schaukelriemensitz**  
aus 10 mm starkem Gummi,  
mit neuer einfacher  
Befestigungstechnik,  
ohne Ketten.

Größe: 825 / 635 x 150 x 10–12 mm  
„regular“, TÜV zertifiziert  
Art. 300-125600

**Schaukelriemensitz**  
aus Gummi mit Einlage,  
mit verzinkten Haltern, ohne Ketten  
(auf Anfrage auch mit Ketten lieferbar).

Größe: 530 x 150 x ca. 20 mm  
**für Kettenaufnahme**  
Art. 103101



### Pendelsitz „komplett“

Pendelsitz aus Gummi,  
mit Aluminiuminlay.

Ø 255 mm, H 125 mm,  
mit Kettenhalter, PAK frei.  
TÜV zertifiziert.

**2 m Kette**  
**mit Überzug aus Gummischlauch**  
Ausführung verzinkt (Kette und Halter)  
Art. 201615

Ausführung **Edelstahl** (Kette und Halter)  
Art. 201617

**2 m Seilaufhängung**  
**aus ø25 mm Seil**  
(schwarz) mit **Stahleinlage**  
und (oben) **200 mm Kette**  
Art. 201630



**Pendelsitz**  
aus Gummi, mit Aluminiumeinlage  
Ø 255 mm, H 125 mm  
PAK frei, TÜV zertifiziert.

Art. 201616



**Kettenhalter für Pendelsitz**  
Wird benötigt um eine Kette  
am Pendelsitz zu befestigen.

Verzinkt Art. 201603  
Edelstahl Art. 201607



**Gummischlauch für Ketten**  
Meterware

**Schwarz,**  
Ø 33mm, 4 mm Wandstärke,  
für 5 - 7 mm Kette  
Art. 201606

**Gelb,**  
Ø 39 mm, 4,5 mm Wandstärke,  
für 6 - 8 mm Kette  
Art. 203210.1

# ● SCHAUKELSTITZE FÜR KLEINKINDER



**Kleinkinderschaukelsitz „Fynn“**  
Aus EPDM Gummi, mit U-Haken Kettenbefestigung, Farbe: schwarz-blau, TÜV zertifiziert. PAK frei.

Maße ca. B 430 x L 310 x H 250 mm

Ohne Ketten

Art. 201700

Mit 6 mm verz. Kette (L 1,70m)

Art. 201705

Mit 6 mm Edelstahlkette (L 1,70m)

Art. 201710



**Kleinkinderschaukelsitz „RoTos“**  
Aus EPDM Gummi, mit J-Haken Kettenbefestigung, Farbe: schwarz-blau, TÜV zertifiziert. PAK frei.

Maße ca. B 400 x L 320 x H 220 mm

Ohne Ketten

Art. 201780.JH

Mit 6 mm verz. Kette (L 1,70m)

Art. 201790.JH

Mit 6 mm Edelstahlkette (L 1,70m)

Art. 201795.JH



**Kleinkinderschaukelsitz „Puh“**  
Material PU, TÜV zertifiziert. PAK frei.

Maße: 435 x 220 x 285 mm  
(ganz schwarz gegen Aufpreis!)

Ohne Ketten

Art. 101-1014.100

Mit 6 mm verz. Kette

Art. 101-1014.101

Mit 6 mm Edelstahlkette

Art. 101-1014.103



**Kleinkinderschaukelsitz „Waabe“**  
Aus EPDM Gummi, mit J-Haken Kettenbefestigung, Farbe: schwarz-blau-rot, hergestellt in der EU, TÜV zertifiziert. PAK frei.

Maße ca. B 430 x L 330 x H 260 mm

Ohne Ketten

Art. 201800.JH

Mit 6 mm verz. Kette (L 1,70m)

Art. 201900.JH

Mit 6 mm Edelstahlkette (L 1,70m)

Art. 201802.JH



**Kleinkinderschaukelsitz „Rico“**  
Aus EPDM Gummi, Mit M8 Bolzen zur Kettenbefestigung, Farbe: schwarz-blau, Vorne mit Edelstahlkette zum Öffnen und Schließen. Hergestellt in der EU, TÜV zertifiziert. PAK frei.

Maße ca. B 420 x L 300 x H 200 mm

Ohne Ketten

Art. 201850

Mit 4 Stk verz. M8 Ringmuttern

Art. 201860

Mit 2 Stk verz. 6 mm Kette (L 1,70 m)

Art. 201870



**Kleinkinderschaukelsitz „Conny“**  
Extra hohe Rückenlehne.

Aus EPDM Gummi, mit J-Haken Kettenbefestigung, Farbe: schwarz-blau, hergestellt in der EU. PAK frei. Vorne mit Edelstahlkette zum Öffnen und schließen.

Maße ca. B 420 x L 300 x H 400 mm

Ohne Ketten

Art. 201750

Mit 2 Stk verz. 6 mm Kette (L 1,70 m)

Art. 201760



## Eltern-Kind-Schaukel

Schaukelrahmen aus Edelstahl, der es z.B. Eltern ermöglicht, mit einem Kind von Angesicht zu Angesicht zu schaukeln.

Ausgestattet mit einem Gummi-Schaukelbrett und einem Kleinkinderschaukelsitz (Waabe).

Inkl. Aufhängekette aus Edelstahl für Montage an einem 2,5 m hohen Schaukelbalken (ohne Kreuzgelenke). TÜV zertifiziert.

Maße ca. 1150 x 700 x 900 mm

Art. 201300

## SCHALENSITZE



### Schalen Schaukelsitz „maxi“

Material: PE Polyethylen. Inkl. Aufhängekette für ca. 2,5m Aufhängehöhe. Mit Wasserablaufloch und stoßdämpfender Vorderseite. Max. Belastbarkeit 120 kg.

Zur Nutzung unter Aufsicht für Kinder von ca. 5 – 14 Jahre.  
Maße ca. 540 x 740 x 960 mm  
Zertifiziert nach DIN EN 1176

mit Gurt  
Art. 203331

mit Bügel  
Art. 203332

mit Frontkette  
Art. 203341



### Schalen Schaukelsitz „Mini“

Material: PE Polyethylen. Inkl. Aufhängekette für ca. 2,5m Höhe. Mit Wasserablaufloch und stoßdämpfender Vorderseite. Max. Belastbarkeit 80 kg.

Zur Nutzung unter Aufsicht für Kinder von ca. 3- 8 Jahre.  
Maße ca. 460 x 550 x 720 mm  
Zertifiziert nach DIN EN 1176

mit Bügel  
Art. 203333

mit Frontkette  
Art. 203340



# ● SCHAUKELREIFEN



## Schaukelsitz mit Reifen z.B. für Sechseck-Schaukel

Schaukelsitz mit vertikal daran befestigtem Reifen u.a. zum Einsatz an Sechseckschaukeln.

Mit PAK-freiem Neureifen mit Textileinlage:

Ohne Ketten  
Art. 200602

Mit 2 Stck. 6 mm verz. Kette (L 2 m)  
Art. 200603



## PKW Schaukelreifen „Der Halbe“

Halber PKW Reifen (aufgetrennt), PAK-freier Neureifen mit Textileinlage, mit Halterung aus verzinktem Rohr und 4 Stck. M8 Gewindebolzen zur Kettenbefestigung.

Ø ca. 600 mm

Ohne Ketten  
Art. 200610

Mit 2 Stck. 6 mm verz. Kette (L 2 m)  
Art. 200612



## PKW Schaukelreifen „Der Halbe“ mit Bodenplatte

Wie oben jedoch zusätzlich mit gummierter Bodenplatte.

Ohne Ketten  
Art. 200625

Mit 2 Stck. 6 mm verz. Kette (L 2 m)  
Art. 200627



## Ganzer Schaukelreifen

PKW Reifen mit Halterung aus verzinktem Rohr mit 4 Stck. M8 Gewindebolzen zur Kettenbefestigung.

Ø ca. 600 mm.

Mit PAK-freiem Neureifen mit Textileinlage:

Ohne Ketten  
Art. 200607

Mit 2 Stck. 6 mm verz. Kette (L 2 m)  
Art. 200608



Mit 2 Stck. „starren“  
Einpunktaufhängungen  
Art. 200614



## PKW Neureifen, PAK Frei

Neuer Reifen mit Textileinlage ohne Zubehör (Halterung, Gewindebolzen). Zur Herstellung von Schaukelreifen, Wippendämpfern, Abgrenzungen uvm.

Ø 600 mm  
Art. 200609



## ● SCHAUKELREIFEN



### Halber Treckerreifen (aufgetrennt) mit Bodenplatte aus Gummi

Halber aufgetrennter Treckerreifen mit innenliegender Gummiplatte. Spezielle Anfertigung, PAK frei, und mit Textileinlage. Innenliegende Halterung aus verzinktem Stahl zur Kettenbefestigung mit 8mm Bolzen. Reifendurchmesser 940mm

:  
Ohne Ketten  
Art. 200615

Mit 4 Stck. 6 mm verz. Kette (L 2 m) für Einpunktaufhängung  
Art. 200617

Mit 2 Stck. 6 mm verz. Kette (L 2 m) mit Y Abspreizung für Zweipunktaufhängung  
Art. 200617.kompl.



### Halber Treckerreifen (aufgetrennt) mit Bodenplatte aus Aluminium

Halber aufgetrennter Treckerreifen mit innenliegender Aluminiumplatte. Spezielle Anfertigung, PAK frei, und mit Textileinlage. Innenliegende Halterung aus verzinktem Stahl zur Kettenbefestigung mit 8mm Bolzen. Reifendurchmesser 940mm

:  
Ohne Ketten  
Art. 200616

mit Ketten auf Anfrage!



### Ganzer Treckerreifen

PAK frei und mit Textileinlage anstelle von Metall. Reifendurchmesser 940mm Höhe ca. 350mm

:  
Ohne Ketten  
Art. 200599

## Wussten Sie schon?

Eine Schaukel wird gemäß Norm als Schaukel definiert, wenn die Dreh- oder Kreuzgelenke über 130cm über dem Boden liegen.  
DIN EN 1176-2:2020-04 3.1 Schaukel

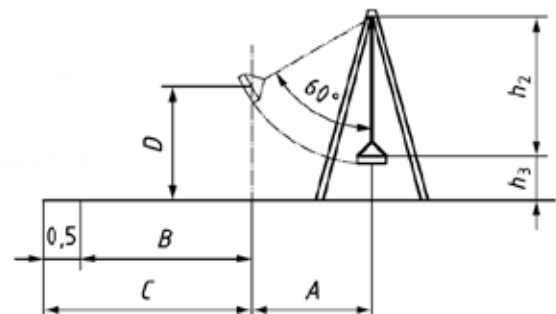
Die Aufprallfläche einer Schaukel wird wie folgt berechnet:  
Zu der horizontal von der Mitte des Schaukelsitzes bei einer Auslenkung erreichten Distanz (diese darf auch leichter errechnet werden: Länge der Abhängung mal 0,867) wird ein festgesetzter Abstand  $B = 1,75m$  bei z.B. synthetischen Fallschutzbelag + zusätzlichen 50cm

Bei organischem Fallschutzmaterial wird die Länge der Abhängung mal 0,867 + 2,25m (bei loseem Fallschutz, +1,75m bei synthetischem Fallschutz) berechnet.

Bsp: Die Länge der Schaukelketten beträgt 2m, der Untergrund besteht aus Sand:

$200cm \times 0,867 = ca. 173cm + 225cm = ca. 398cm$

Die Aufprallfläche (in eine Richtung) ist somit mit 398cm anzusetzen!



## **SCHAUKELGESTELLE**



### **Rollstuhlschaukel**

Komplett, inklusive Gestell und Korb aus Stahl. Mit Stoßdämpfer.

Nur zur Installation in überwachten Bereichen.

TÜV zertifiziert.

Maße ca.

B 2700 x T 1940 x H 2270 mm

**Zum Aufschrauben**

Art. 201450

**Zum Einbetonieren**

Art. 201455



### **Rollstuhlschaukel XL**

Komplett, inklusive Gestell und Korb aus Stahl. Mit Stoßdämpfer.

Passend auch für die meisten Sonderrollstühle

Nur zur Installation in überwachten Bereichen.

TÜV zertifiziert.

Maße ca.

B 3600 x T 1940 x H 2760 mm

**Zum Aufschrauben**

Art. 201470

**Zum Einbetonieren**

Art. 201471

Alle Teile feuerverzinkt und pulverbeschichtet oder aus Edelstahl.

Abschließbar! Verriegelungsmechanismus mit Schlüssel und Schloss verhindert unbefugte Nutzung.

Hochleistungskugellager mit eingebautem Anschlag, der die Schaukelbewegung des Korbes auf ca. 40° begrenzt.

Mehr und stärkere Dämpfer als bei der Standard Schaukel verhindern noch zuverlässiger versehentliches Öffnen der Rampe.

Die XL Rollstuhlschaukel ist durch den größeren Korb für fast alle gängigen Rollstühle (auch elektrisch betriebene & größere Rollstühle) geeignet. Bitte trotzdem gegebenenfalls prüfen.



#### Stahl-Schaukel-Kopfbalken

Stabile Ausführung aus verzinktem Vierkantrrohr (100 x 100 x 4 mm).

Einschub für 4 Holzpfosten (90 x 90 oder 91 x 91 mm).

Mit montierten Schaukelgehängen. Ohne Schaukelsitze, Pfosten und Bodenanker.

**Ausführung für Doppelschaukel**  
Länge ca. 2,45m, inkl. 4 Stück montierten Standard Schaukelgehängen.  
Art. 201401

**Ausführung für Ø 1200 mm Ringschaukel**  
Länge ca. 2,45m, inkl. 2 Stück montierten Kardangelen-Komplettsets.  
Art. 201402

**Ausführung für Einzelschaukel**  
Länge ca. 1,30 m, inkl. 2 Stück montierten Standard Schaukelgehängen.  
Art. 201403



#### Schaukelgestell

Stabile Ausführung aus verzinktem Stahlrohr. Basis mit zwei montierten Schaukelgehängen, optionale Ausleger mit einem montierten Schaukelgehänge.

Ohne Schaukelsitz oder Ketten

#### Schaukelgestell, Basis

Art. 201400

#### Schaukelgestell, nur Ausleger

Art. 201410



# ● SCHAUKELN IN NEST- ODER RINGFORM

**Einfacher Netz-Tausch und leichte Ring-Reparatur**



## Nestschaukel „Oktogon“

Die achteckige Form und Konstruktion ist nicht nur optisch ein Hingucker. Sie sorgt auch für sehr gute HIC-Werte und ermöglicht zudem Wartungs- und Reparaturarbeiten, die andere, runde Nestschaukeln nicht bieten.

So können Sie vor Ort selbständig die Netzfläche austauschen, mit ein wenig handwerklichem Geschick auch den Schrumpfschlauch. Selbst die Umwicklung des äußeren Ringes kann kostengünstig erneuert werden, ohne gleich die gesamte Nestschaukel ersetzen zu müssen. DIN EN 1176 zertifiziert!

Verschiedene Farben möglich!

- Ø 100 cm Art. 600-0314
- Ø 120 cm Art. 600-0315
- Ø 140 cm Art. 600-0316
- 100x130 cm Art. 600-0372



## Nestschaukel aus „Usacord Longlife“

Ø 16 mm, dick gepolsterter Seilring, vier gut greifbare Aufhängeseile, Aufhängehöhe max. 3 m.

Ab 2 Stck. 5% Rabatt

Schwabennest Ø 100 cm  
Art. 101-1027/09

Storchennest Ø 120 cm  
Art. 101-1028/09

Verschiedene Farben möglich!  
Abbildung ähnlich!



## Nestschaukel aus „Usacord Longlife“ mit verkleinerten Netzmaschen

Ø 16 mm, dick gepolsterter Seilring, vier gut greifbare Aufhängeseile, Aufhängehöhe max. 3 m.

Ab 2 Stck. 5% Rabatt

Verschiedene Farben möglich!  
Abbildung ähnlich!


Spatzennest Ø 100 cm  
Art. 101-1027.01/09

Kükennest Ø 120 cm  
Art. 101-1028.01/09

Auch mit Kettenaufhängung (mit und ohne Schlauchüberzug).

Ersatzbuchse (am Ring)  
Art. 103-85218

Ersatzaufhängung (Seile mit Kettenenden)  
Art. 103-3452



# ● SCHAUKELN IN NEST- ODER RINGFORM



Aufhängung:  
4 x 1,30m Kette,  
je 2 Stück verbun-  
den und mit 70 cm  
Kette verlängert.

## Ringschaukel „Lamelle“

Gruppenschaukel für mehrere Kinder.  
Mit Seil umwickelter Stahlring, mit Netz  
aus Kunststofflamellen, Ketten mit  
Schlauchüberzug.

Für 2,50 m Montagehöhe.

### Version mit Kunststofflamellen

Ø 1.200 mm Art. 203310

Ø 950 mm Art. 203210



Aufhängung:  
4 x 1,30m Kette,  
je 2 Stück verbun-  
den und mit 70 cm  
Kette verlängert.

### Version mit Kunststofflamellen und Ketten

Ø 1.200 mm Art. 203314

Ø 950 mm Art. 203212



## Mammutschaukel

Ø 1.450 mm

Aus USACORD LONG LIFE 16 mm,  
mit dick gepolstertem Seilring und  
vier gut greifbaren Aufhängeseilen.  
Aufhängehöhe max. 300 cm.

Art. 101-1028M

Verschiedene Farben möglich!



## Sitzschaukel „Hollywood“

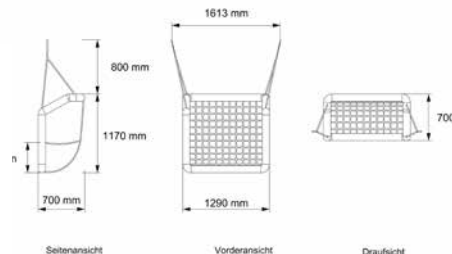
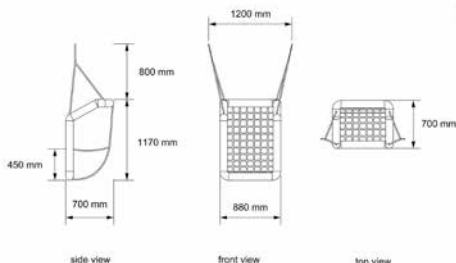
Aus USACORD LONG LIFE 16 mm,  
mit dick gepolstertem Seilring  
und gut greifbaren Aufhängeseilen.

Art. 101-010912


DUO

Art. 101-11250

Verschiedene Farben möglich!



## ● SCHAUKELN IN NEST- ODER RINGFORM



### Ringschaukel aus Polyethylen

Neuartige Ringschaukel aus Polyethylen. Mit stoßdämpfender Gummilippe, inklusive 2 m Kettenaufhängung aus Edelstahl. Zertifiziert nach EN-1176

Ø 950 mm  
black edition  
Art. 203255  
blue & black edition  
Art. 203257

Ø 1.200 mm  
orange edition  
Art. 203250  
grey edition  
Art. 203261



### Ringschaukel mit Gummiring und Kettennetz

Gummibeschichteter Stahlring mit niedrigem Aufschlagswert. Korbnetz aus Edelstahlkette, inklusive 2 m Kettenaufhängung aus Edelstahl für Zweipunktmontage. Aufhängehöhe 2,5 m. Zertifiziert nach EN-1176

Ø 950 mm  
Schwarzer Ring  
Art. 203220  
Blauer Ring  
Art. 203221



### Ringschaukel mit Gummiring und geschlossener Matte aus textilverstärktem Gummi

Gummibeschichteter Stahlring mit niedrigem Aufschlagswert, inklusive 2 m Kettenaufhängung aus Edelstahl für Zweipunktmontage. Aufhängehöhe 2,5 m. Zertifiziert nach EN-1176

Ø 950 mm  
Schwarzer Ring  
Art. 203240  
Blauer Ring  
Art. 203241



### Ringschaukel mit Gummiring und Seilnetz

Gummibeschichteter Stahlring mit niedrigem Aufschlagswert. Korbnetz aus stahlverstärktem „Kletterseil“, inklusive 2 m Kettenaufhängung aus Edelstahl für Zweipunktmontage. Aufhängehöhe 2,5 m. Zertifiziert nach EN-1176

Ø 950 mm  
Schwarzer Ring  
Art. 203230  
Blauer Ring  
Art. 203231

## ● SCHAUKELN IN NEST- ODER RINGFORM mit Pfosten



### Mini Nest"schaukel" Typ Spatzennest

Netz: USACORD LONG LIFE Ø 16 mm  
Spatzennest Ø = 1 m

mit **verkleinerten Netzmaschen**

Feuerverzinkte und pulverbeschichtete Standpfosten (blau oder grau), kompl. mit Gelenken. DIN EN 1176.

Fallraum 400 x 245 cm  
Art. 103-3451



### Mini Nest"schaukel" Typ Schwalbennest

Netz: USACORD LONG LIFE Ø 16 mm  
Schwalbennest Ø = 1 m

Feuerverzinkte und pulverbeschichtete Standpfosten (blau oder grau), kompl. mit Gelenken. DIN EN 1176.

Fallraum 400 x 245 cm  
Art. 103-3450

Auch mit Robinienpfosten erhältlich, s.u.



### Kleinkind-Nest"schaukel"

mit Oktogon-Nest oder Schwalbennest (rund), aus natürlich gewachsenen Robinienstämmen, entrindet, entsplintet und geschliffen, mit gerundeten Köpfen.

**Maße gesamt:** ca. 240x100x140 cm (L,B,H),  
Höhe Aufhängung: 129 cm  
Platzbedarf für Fallschutzbereich: ca. 400x240 cm,  
notwendiges Fallschutzmaterial: Oberboden, benötigte  
Fundamente: 2 St. je 40x40x80 cm

Inkl. 2 Stk. Standpfosten, 14 - 16 cm, Länge: 140 cm, 2 Stk. Kardangelenke aus Edelstahlguss, 1 Stk. Nestschaukelsitz mit umwickeltem Aluring, Ø 100 cm mit Herkulestauwerk 16 mm, verzinkte Pfostenschuhe.

Art. 208-Kleinkind



### Mini-Schilfrohr"schaukel"

mit Oktogon Nest oder Schwalbennest (rund), entsplintet und geschliffen mit gerundeten Köpfen.

**Maße gesamt:** ca. 240x100x200 cm  
Höhe Aufhängung: 129 cm  
Platzbedarf für Fallschutzbereich: ca. 400x240 cm  
notwendiges Fallschutzmaterial: Oberboden  
benötigte Fundamente: 2 St. je 40x40x80 cm

Inkl. Standpfosten, als Schilfrohr geschnitzt und farbig lasiert, Schaukel- Kardangelenke aus Edelstahlguss, Nestschaukelsitz mit umwickeltem Aluring, Ø 100 cm mit Herkulestauwerk 16 mm

Art. 208-Mini-Schilfrohrschaukel

## ● SCHAUKELN AUS HERKULES-TAUWERK



### Mini-Tampen / Mini Kleinkind Set

Tampen 140 mm Herkules PPM,  
Pfosten Stahlrohr:  
Ø = 114,3 mm x 4 mm– feuerverzinkt.

**Aufhängehöhe:**  
1290 mm über Spielebene.  
**Platzbedarf:** 250 cm x 400 cm

**Mini Tampen-Set**  
Art. 103-80226

**Mini Kleinkind-Set**  
Art. 103-64226



### Mini-Raupenschaukel

Tampen 140 mm Herkules PPM,  
Pfosten Stahlrohr:  
Ø = 114,3 mm x 4 mm– feuerverzinkt.

**Aufhängehöhe:**  
1.400 mm über Spielebene.  
**Höhe über Spielebene:** 550 mm.

**Aufhängeseile:** Herkules 16 mm,  
4-schäftig PPM mit Stahlseele.

Verbindungsteile Edelstahl.  
DIN EN 1176

Art. 103-3470



### Maxi-Raupenschaukel

Tampen 140 mm Herkules PPM,  
Gestell feuerverzinkt.

**Aufhängehöhe:** 300 mm über Spielebene.  
**Höhe über Spielebene:** 550 mm.  
**Sicherheitsbereich:** 12,8 x 5,5m

**Aufhängeseile:** Herkules 16 mm,  
4-schäftig PPM mit Stahlseele.

Verbindungsteile Edelstahl.  
DIN EN 1176

**feuerverzinkt**  
Art. 103-3480



Bitte beachten Sie unsere aktuellen Angebote online unter:  
[www.borchers-kommunalbedarf.de](http://www.borchers-kommunalbedarf.de)



## ● SCHAUKELN AUS METALL



### Metall-Schaukelgestell Einzelschaukel

Standpfosten feuerverzinkt,  
Kopfbalken blau pulverbeschichtet,  
Maße: 2,13 x 1,95 x 2,27 m.

Zum Einbetonieren. Kopfbalken inkl.  
zwei Schaukelgehänge 200635.115L.  
(Ohne Schaukelsitz und Kette.)

Art. 201422



### Metall-Schaukelgestell Doppelschaukel

Standpfosten feuerverzinkt,  
Kopfbalken blau pulverbeschichtet,  
Maße: 3,33 x 1,95 x 2,27 m.

Zum Einbetonieren. Kopfbalken inkl.  
vier Schaukelgehänge 200635.115L.  
(Ohne Schaukelsitz und Kette.)

Art. 201420

### Metall-Schaukelgestell für Inklusionssitz

Wie Ausführung Doppelschaukel, jedoch für  
Inklusionsschaukelsitze. (ohne Schaukelsitz und Kette,  
aber mit Kardangelenken)

Art. 201423

### Metall-Schaukelgestell für Ringschaukel

Wie Ausführung Doppelschaukel, jedoch für  
Ringschaukeln. (ohne Schaukelsitz und Kette )

Art. 201421



### Vogelnestschaukel „Stahl“

mit Oktogon Nest oder Storchennest (rund), Standpfosten  
aus verzinktem Stahlrohr. Kopfbalken aus verzinktem  
Stahlrohr mit Flanschplatten.

Maße gesamt: ca. 350x245 cm  
Höhe Schaukelbalken: 230 cm (UK)  
Platzbedarf mit Fallraum: 8x4 m

Inkl. 2 Stk. Schaukel-Kardangelenke und Sicherungs-  
kettenbolzen aus Edelstahlguss, verzinkte Bolzen,  
Nestkorb 120 cm, aus Herkulestauwerk.

Art. 208-Vogelnestschaukel-Stahl

**Auch als Doppelschaukelversion verfügbar:**

Inkl. 2 Stück Gummi-Schaukelsitze mit V2A Ketten, 4 Stk.  
Schaukelgelenke aus Edelstahlguss

Art. 208-Doppelschaukel-Stahl

## ● SCHAUKELN AUS RECYCLINGKUNSTSTOFF



### Schaukel aus Recyclingkunststoff

4 Stck. braune Standpfosten  
Ø = 140 mm, Länge 3600 mm,  
1 Stck. Kopfbalken aus 100 x 10 mm  
verzinktem Stahl

1 Schaukelsitz: Länge 2200 mm  
2 Schaukelsitze: Länge 3000 mm

Durchlaufsicherungen aus Recycling-  
kunststoff Ø = 100 mm,  
2 Stck. (bzw. 4 Stck.) wartungsfreie  
Schaukelgehänge, 1 Stck. (bzw. 2 Stck.)  
Gummi Schaukelsitz

430 x 150 mm  
Gesamthöhe: 2500 mm  
Freie Fallhöhe: 1350 mm



### 1er Schaukel

Platzbedarf 7,76 x 2,47 m

Art. 500-CI1-250-100-K2R

### 2er Schaukel

Platzbedarf 7,96 x 3,47 m

Art. 500-CI2-250-100-K2R



### Vogelnestschaukel aus Recyclingkunststoff

4 Stck. braune Standpfosten  
Ø = 140 mm, Länge 3600 mm,  
1 Stck. Kopfbalken aus 100 x 100 mm  
verzinktem Stahl (Länge 3000 mm).

Durchlaufsicherungen aus Recycling-  
kunststoff, Ø = 100 mm, 2 Stck. wartungs-  
freie Schaukelgehänge aus Grauguss mit  
Kugellager,  
1 Stck. „Vogelnest“ Ø = 1200 mm aus  
Kunststoffgliederplatte, Aufhängeketten mit  
Schlauchüberzug.

### 1er Schaukel

Platzbedarf 7,89x3,47m

Art. 500-CI1-250-200-K2R

## ● SCHAUKELN AUS ROBINIENHOLZ



### Doppelschaukel aus Robinie

aus natürlich gewachsenen Robinienstämmen, entrindet, entsplintet und geschliffen, mit gerundeten Köpfen.

Maße gesamt: ca. 380x200x280 cm  
Höhe Schaukelbalken: 230 cm (UK)  
Platzbedarf: ca. 800x400cm

Inkl. Standpfosten, Schaukelbalken, Aufhängung aus Edelstahl, Sicherheitsschaukel-sitze aus Gummi, sowie verzinkte Pfostenschuhe.

Art. 208-Doppelschaukel



### Doppelschaukel aus Robinie mit Metallholm

Robinienstämmen, entrindet, entsplintet und geschliffen, naturbelassen. Kopfbalken aus verzinktem Stahlrohr mit Flanschplatten.

Maße gesamt: ca. 370 x 200 x 280 cm  
Höhe Schaukelbalken: 230 cm (UK)  
Platzbedarf ca.: 8 x 4 m  
Alter ab 3 Jahre

Inkl. Standpfosten, Schaukelbalken aus verzinktem Stahl, Schaukelgelenke aus Edelstahlguss, verzinkte Bolzen, U-Scheiben, Hutmutern, Schraubensicherung, Gummisitze mit V2A Ketten, sowie verzinkte Pfostenschuhe.

Art. 208-Doppelschaukel-M



### Tampenschaukel aus Robinie

entrindet, entsplintet und geschliffen, naturbelassen.

Maße gesamt: ca. 400 x 200 x 280 cm  
Höhe Schaukelbalken: 230cm (UK)  
Platzbedarf ca.: 8 x 4 m  
Alter ab 3 Jahre

Inkl. Standpfosten, Schaukelbalken Köpfe gerundet, Kardangelenke aus Edelstahlguss, verzinkte Bolzen, Tampenschaukel 180cm, Quadratgeflecht 140 mm mit Herkulestauwerk, Aufhängungen aus Herkulestauwerk, an den Enden V2A Ketten, sowie verzinkte Pfostenschuhe.

Art. 208-Tampenschaukel

## ● SCHAUKELN AUS ROBINIENHOLZ



### Nestschaukel aus Robinie mit Metallholm

mit Oktogon Nest oder Storchennest (rund), Standpfosten aus natürlich gewachsenen Robinienstämmen, entrindet, entsplintet und geschliffen, naturbelassen. Kopfbalken aus verzinktem Stahlrohr mit Flanschplatten.

Maße gesamt: ca. 370 x 200 x 280 cm  
Höhe Schaukelbalken: 230cm (UK)  
Platzbedarf mit Fallraum: 8 x 4 m  
Alter ab 3 Jahre

Inkl. Standpfosten, Schaukelbalken aus verzinktem Stahl, Kardangelenke und Sicherungskettenbolzen aus Edelstahlguss, Nestkorb 120 cm, mit Herkulestauwerk schwarz umwickelter Aluring, Innennetz und Aufhängungen aus Herkulestauwerk 16 mm orange, V2A Ketten, verzinkte Pfostenschuhe.

Art. 208-Vogelnestschaukel-M



### Vogelnestschaukel aus Robinie

mit Oktogon-Nest oder Storchennest (rund) aus natürlich gewachsenen Robinienstämmen, entrindet, entsplintet und geschliffen, naturbelassen.

Maße gesamt: ca. 380 x 200 x 280 cm  
Höhe Schaukelbalken: 230cm (UK)  
Platzbedarf mit Fallraum: 8 x 4 m  
Alter ab 3 Jahre

Inkl. Standpfosten, Schaukelbalken, Kardangelenke und Sicherungskettenbolzen aus Edelstahlguss, verzinkte Bolzen, U-Scheiben, Hutmuttern, Schraubensicherung, Nestkorb 120 cm, mit Herkulestauwerk, umwickelter Aluring, sowie verzinkte Pfostenschuhe.

Art. 208-Vogelnestschaukel



### Riemenschaukel aus Robinie

aus natürlich gewachsenen Robinienstämmen, entrindet, entsplintet und geschliffen mit gerundeten Köpfen.

Maße gesamt: ca. 240x20x145 cm  
Höhe Aufhängung: 129 cm  
Fallschutzbereich: ca. 350x240 cm  
Alter ab 0 Jahre

Inkl. Standpfosten, Kardangelenke aus Edelstahlguss, Riemensitz aus Gummigurt, mit V2A Kettenaufhängung, sowie verzinkte Pfostenschuhe.

Art. 208-Riemenschaukel

# ● SCHAUKELGELENKE



## Schaukelgehänge „regular“

Edelstahl-Gussteil kpl. mit Drehwirbel und Gabel für die direkte Kettenmontage, Edelstahlbolzen M12 kpl. mit U-Scheibe und Sicherungsmutter M12 (zur Befestigung am Balken), Schraube M8 x 30 mit Sicherungsmutter zur Befestigung der Schaukelkette.

**Bolzenlänge 200 mm**  
Art. 101-1031.201

**Bolzenlänge 250 mm**  
Art. 101-1031.202

Andere Längen auf Anfrage!



## Schaukelgehänge „regular“

Edelstahl-Gussteil kpl. mit Drehwirbel zum Anschrauben, für 12 mm Schrauben oder zum Anschweißen, Lochabstand mittig 90 mm.

Art. 101-1033.203



## Kreuzgelenk für Vogelnestschaukel „regular“

Edelstahl-Gussteil kpl. Bolzen 200 mm M16, Sicherheitsbolzen 200 mm mit Kette (inkl. Schlauchüberzug), inkl. Schrauben, Sicherungsmuttern und Schäkel.

Art. 101-1036.200

Nur Gelenk 200 mm  
Art. 101-1036.202

Nur Gelenk 250 mm  
Art. 101-1036.207

Nur Sicherungsbolzen 200 mm mit Kette (Schlauchüberzug)  
Art. 101-1036.201

Nur Sicherungsbolzen 250 mm mit Kette (Schlauchüberzug)  
Art. 101-1036.209

## Kreuzgelenk für Mini-Nestschaukel „regular“

Edelstahl-Gussteil kpl. Bolzen 200 mm M16, inkl. Schrauben und Sicherungsmuttern, für vertikale Pfosten.

Art. 101-1036.206

## Kreuzgelenk mit Flanschplatte „regular“

Lochabstand mittig 96 mm

für horizontale Pfosten  
Art. 101-1036.251

für vertikale Pfosten  
Art. 101-1036.251V



## Schaukelgehänge, Guss, Standard

Aus Edelstahlguss, mit Drehwirbel und Nylongleitlager. Inklusive M8 Bolzen mit Sicherungsmutter im Drehwirbel. Passend für Ketten von Ø 5 bis 8 mm. TÜV zertifiziert.



M12 x 135 mm Art. 200636.591

M12 x 165 mm Art. 200636.590

M12 x 220 mm Art. 200636.594

Mit Flansch (für Kant und Rund) Art. 200635.515

## Schaukelgehänge Guss „Extramassiv“

Aus Guss, mit Drehwirbel. Inklusive M8 Bolzen mit Sicherungsmutter im Drehwirbel. Passend für Ketten von Ø 5 bis 8 mm. TÜV zertifiziert.

## Edelstahlguss mit Nylongleitlager

M12 x 135 mm Art. 200636.91  
M12 x 165 mm Art. 200636.90  
M12 x 185 mm Art. 200636.92  
M12 x 220 mm Art. 200636.94

Mit Flansch  
für Kant Art. 200635.115  
für Rund Art. 200635.125

## Edelstahlguss mit Nadellager in der Nylonbuchse

M12 x 135 mm Art. 200636.391  
M12 x 165 mm Art. 200636.390  
M12 x 185 mm Art. 200636.392  
M12 x 220 mm Art. 200636.394

Mit Flansch  
für Kant Art. 200635.315  
für Rund Art. 200635.325

## Grauguss, feuerverzinkt mit Nylongleitlager

M14 x 135 mm Art. 200636.001  
M14 x 165 mm Art. 200636.002  
M14 x 185 mm Art. 200636.003  
M14 x 220 mm Art. 200636.004

## ● SCHAUKELGELENKE



### Kardangeln (Guss mit Bolzen)

Massive Ausführung aus Guss, mit 220 mm Befestigungsbolzen, Unterlegscheibe und Sicherungsmutter, mit Drehwirbel und Nylonleitlager mit darin eingearbeitetem Nadellager. Inkl. M8 Bolzen mit Sicherungsmutter im Drehwirbel.

Passend für Ketten von Ø 5 bis 8 mm.  
Für die Aufhängung von Ringschaukeln, Hängematten uvm.

TÜV zertifiziert.

**STANDARD, Edelstahlguss**  
M16 Bolzen, mit Nylonbuchse  
und darin Nadellager  
Art. 200636.500

**HEAVY DUTY, Edelstahlguss**  
M20 Bolzen, ohne Nylonbuchse,  
dafür mit 4 Hochleistungskugellagern  
aus Edelstahl  
Art. 200636.502

**BASIC, Grauguss, feuerverzinkt**  
M20 Bolzen, ohne Nylonbuchse,  
dafür mit 4 Hochleistungskugellagern  
aus Edelstahl  
Art. 200636.503



### Kardangeln (Guss mit Bolzen) und Sicherungsbolzen

Komplettsatz bestehend aus 1 Kardangeln, Guss mit Bolzen (Art. 200636.500), 1 Sicherungsbolzen (Art. 200636.550) sowie 30 cm verzinkter 6 mm Sicherungskette und 1 Stück verzinktem 6 mm Schäkkel. TÜV zertifiziert.

Art. 200636.565



### Sicherungsbolzen für Kardangeln

Kettenhalter für die Aufnahme der Fangkette. Aus Edelstahlguss, passend für 5 und 6 mm Ketten.

Mit M12 x 220 mm Befestigungsbolzen, Unterlegscheibe und Sicherungsmutter sowie M8 Inbus Senkkopfschraube und Sicherungsmutter. **Ohne Kette oder Schäkkel!**

Art. 200636.550



### Universal Kettenhalter

Kettenhalter für die Aufnahme von 5 und 6 mm Ketten. Aus Edelstahlguss. Mit M8 Inbus Senkkopfschraube und Sicherungsmutter.

Mit M12 Innengewinde  
inkl. Unterlegscheibe  
und Sicherungsmutter

Art. 200635.551



### Kardangeln (Guss mit Flansch)

Wie Kardangeln, Guss, mit Flansch (Art. 200636.500), jedoch statt des Befestigungsbolzens mit 130 x 30 mm Flanschplatte und daran befestigter Öse zur Befestigung der Fangkette.

**STANDARD,**  
mit Nylonbuchse und  
darin Nadellager

Art. 200636.580



### Kardangeln inklusive Sicherungskette

Komplettsatz bestehend aus Kardangeln, Guss, mit Flansch STANDARD (Art. 200636.580), 300 mm verzinkter 6 mm Sicherungskette sowie 2 Stück verzinkten 6 mm Schäkeln. TÜV zertifiziert.

Art. 200636.560

## ● SCHAUKELGELENKE diverse



### Schwerlast-Kreuzgelenk für Einpunktschaukeln

Aus Edelstahl, matt. Schaukelt in alle Richtungen und ist um 360 Grad drehbar. Mit Sicherungskette. Mit 4 Ösen zur Kettenaufnahme. Das stabilste Kreuzgelenk am Markt.

TÜV zertifiziert.

**Mit angewinkelter Montageschiene**  
Art. 200570

**Mit gerader Montageschiene**  
Art. 200571



### Ringschraube z.B. als Hängemattenhalter

Mit drehbarer M16 Ringmutter, verzinkt, mit M 16 x 180 mm Gewindebolzen, Unterlegscheibe und Mutter.

Extra robuste Konstruktion.

Art. 200636.700



### Kettenöffnung-Verschlussstopfen

Zweiteiliger Stecker zum Verschließen unzulässiger Kettenöffnungen (z.B. bei 8mm Ketten)

**Köpfe aus Kunststoff, Stecker aus Edelstahl**

Art. 202000-13

**Neu! Jetzt auch als günstige Vollkunststoffvariante erhältlich!**

Art. 101-8370 !



### Konnektor

Halter für Ketten oder Seile mit entsprechenden Enden.

**Kettengröße 6-10 mm**  
Art. 101-1258-610

**Kettengröße 13- 18 mm**  
Art. 101-1258-1318



### Ketten-Haltescheibe

Zur einfachen und sauberen Befestigung von Ketten an Holzbalken.

Material Edelstahl, 5mm, Ø = 60 mm, Schlitz in der Scheibe 7 x 30 mm, Loch Ø = 24mm.

Mit 6 mm Befestigungslöchern für Senkkopfschrauben.

**Komplettsset bestehend aus Schlitzscheibe und Lochscheibe**  
Art. 200635.554

**Schlitzscheibe**  
Art. 200635.552

**Lochscheibe**  
Art. 200635.553

# ● **SCHAUKELKETTEN** und Meterware

## Schaukelketten

Zur Aufhängung von Schaukel-  
sitzen, Y-Form, mit 2 Spezial M8  
Ringmuttern mit verengtem Auge,  
Öffnungsmaße gemäß EN-1176  
unter 8 mm.

In diversen (hier nicht aufge-  
führten) Längen lieferbar.



### Feuerverzinkt

**Ø 6 mm:**

Länge 1,50 m	Art. 202011
Länge 1,60 m	Art. 202022
Länge 1,80 m	Art. 202044
Länge 2,00 m	Art. 202004
Länge 2,20 m	Art. 202013
Länge 2,50 m	Art. 202017
Länge 3,00 m	Art. 202016
Länge 4,00 m	Art. 202039

**Ø 5 mm:**

Länge 2,00 m	Art. 202058
--------------	-------------

### Edelstahl

**Ø 6 mm / V2A:**

Länge 2,00 m	Art. 202010
Länge 2,50 m	Art. 202001
Länge 4,00 m	Art. 202012

**Ø 5 mm / V2A:**

Länge 2,00 m	Art. 202055
--------------	-------------

**Ø 6 mm / V4A:**

Länge 2,00 m	Art. 202064
Länge 2,50 m	Art. 202065

### Für Kleinkindsitze ohne Ringmuttern

#### Feuerverzinkt

**Ø 6 mm:**

Länge 1,30 m	Art. 202046
Länge 1,70 m	Art. 202045
Länge 2,00 m	Art. 202049

#### Edelstahl

**Ø 6 mm / V2A:**

Länge 1,70 m	Art. 202051
Länge 2,00 m	Art. 202073

### Einzellängen mit Ringmutter z.B. für Schaukelrohre

#### Feuerverzinkt

**Ø 6 mm:**

Länge 2,5 m	Art. 202005
-------------	-------------

#### Edelstahl

**Ø 6 mm:**

Länge 2,5 m	Art. 202047
-------------	-------------



### Endloskette, Meterware

gemäß EN 1176, Preis per m.

**Ø 5 mm:**

feuerverzinkt	Art. 202067
V2A	Art. 202053

**Ø 6 mm:**

feuerverzinkt	Art. 202000
V2A	Art. 202032
V4A	Art. 202066

**Ø 7 mm:**

feuerverzinkt	Art. 101-1051.07
V2A	Art. 101-1051.114



### Kettenhalter für Schaukelsitze

#### Mit Messingbuchse und Schäkel verzinkt:

Für Typ 1 & Typ 1A	Art. 200640
Für Typ 2 & Typ 2A	Art. 200641
Für Jumbo	Art. 200642

#### Ohne Messingbuchse :

Für Typ 1 & Typ 1A	Art. 200640.1
Für Typ 2 & Typ 2A	Art. 200641.1
Für Jumbo	Art. 200642.1
Für Waabe	Art. 200640.WAABE



### Seilaufhängung für Schaukelsitze

Aus 16 mm Seil mit Stahleinlage.

Mit Y-Abspreizung,  
2 Stück M8 Ringmuttern und oben mit  
100 mm Ø 6 mm verzinkter Kette zur  
Aufhängung.

Standardlänge 2 m (andere Längen, Farben  
und Ausführungen auf Anfrage lieferbar).  
Standardfarbe Natur (andere Farben auf  
Anfrage lieferbar).

Ohne Schaukelsitz!

**2 m** Art. 240300



Viele weitere Schaukelketten und unterschiedliche Längen und  
Ausführungen sofort ab Lager lieferbar. Auch Sonderanfertigungen  
sind für uns kein Problem. Fragen Sie uns einfach!



# ● SCHAUKELZUBEHÖR



## W- oder Herzschäkel aus Edelstahl

Z.B. zur Herstellung Y-förmiger Schaukelketten.

Ø 6 mm  
Art. 200729

## Schäkel mit Inbus Senkkopfschraube und Hut- oder Sicherungsmutter

Ö = inneres Öffnungsmaß

Ø 8 mm, verzinkt, Ö: 31 x 16 mm  
Art. 200727-B

Ø 8 mm, Edelstahl, Ö: 31 x 16 mm  
Art. 200727-A

Ø 10 mm, verzinkt, Ö: 30 x 25 mm  
Art. 200728

Ø 10 mm, Edelstahl, Ö: 35 x 20 mm  
Art. 200724

(10 mm Schäkel verzinkt und 5 mm Edelstahl ohne Senkkopfschraube und Mutter)

## Edelstahlschäkel ohne Mutter

Ø 6 mm, HxB: 23 x 12 mm  
Art. 200790

Ø 6 mm, HxB: 18 x 12 mm  
Art. 200791

Ø 6 mm, HxB: 15 x 13 mm  
Art. 200792



## Minischäkel:

Ø 6 mm verzinkt, HxB: 18 x 12 mm  
Art. 200722

Ø 6 mm Edelstahl, HxB: 18 x 12 mm  
Art. 200723

## Microschäkel

Ø 6 mm Edelstahl, HxB: 14 x 12 mm  
Art. 200718

## Standardschäkel:

Ø 5 mm, Edelstahl, Ö: 17 x 10 mm  
Art. 200721

Ø 6 mm, verzinkt, Ö: 25 x 14 mm  
Art. 200725-A

Ø 6 mm, Edelstahl, Ö: 23 x 12 mm  
Art. 200726-A



## Kettenschraubglieder, Kettenschnellverschluss

Ø 5 mm, verzinkt Art. 202000-02

Ø 5 mm, Edelstahl Art. 202000-04

Ø 6 mm, verzinkt Art. 202000-01

Ø 6 mm, Edelstahl Art. 202000-03

Ø 8 mm, verzinkt Art. 202000-05

Ø 8 mm, Edelstahl Art. 202000-06

## Kettennotglieder

Zum Verbinden von Ketten

**Feuerverzinkt Ø 6 mm, zum Biegen**  
Art. 202000-11

**Edelstahl, Ø 6 mm, zum Clipsen / Schlagen**  
Art. 202000-12



## Ringmuttern

**verzinkt, M8, verengtes Auge**  
Art. 200730

**Edelstahl, M8, verengtes Auge**  
Art. 200735

**Edelstahl, M8, offenes Auge**  
Art. 200733



## Drehwirbel, Edelstahl

Ø 6 mm, mit 2 Gabeln  
Art. 200710

Ø 8 mm, mit 2 Gabeln  
Art. 200712

Ø 6 mm, mit Gabel und Öse  
Art. 200715



## Schweißbringe, Edelstahl

Ø 5 x 14 mm, 24 mm Art. 200703

Ø 6 x 16 mm, 28 mm Art. 200700

Ø 6 x 18 mm, 30 mm Art. 200800

Ø 6 x 20 mm, 32 mm Art. 200702

Ø 6 x 22 mm, 34 mm Art. 200701



## Schrumpfschlauch

Zieht sich beim Erhitzen zusammen, Verwendbar als Überzug für Ketten. Passend für Ketten von Ø 5 bis 7 mm. Lieferbare Farben: schwarz, blau, rot, grün, orange, magenta. Meterware.

Art. 201608



## Knicksicherer „Spezialschlauch“

Transparent, mit Stahleinlage (Knickschutz). Sehr robuster Schlauch, verwendbar als Überzug für Ketten. Ebenfalls für Erdenbau geeignet. Passend für Ketten mit Ø von 5 bis 7 mm. Meterware.

Art. 201605



# ● SCHRAUBENABDECKKAPPEN UND DISTANZSTÜCKE



## Schraubenabdeckkappen

Material PE, 2-teilig, bestehend aus Unterteil (Basis) und Oberteil (Abdeckung).  
Ab 5.000 Stück kostenlose Logoprägung möglich.

Standardfarbe: Rot  
Lieferbar in rot, gelb, grün, blau, schwarz und weiß.

## Für Kantholz:

M12, Ø 40 mm, H: 22 mm  
Art. 223520  
M10, Ø 36 mm, H: 21 mm  
Art. 223525  
M8, Ø 32 mm, H: 20 mm  
Art. 223510  
M6, Ø 27 mm, H: 15 mm  
Art. 223515

## Für Rundholz:

R-15, Ø 40 mm, M12, für Ø 30 mm Rohre  
Art. 223550R  
R-40, Ø 40 mm, M12, für Ø 80 mm Rohre  
Art. 223560R  
R-50, Ø 40 mm, M12, für Ø 100 mm Rohre  
Art. 223565R



## Schraubenunterteil für Rundhölzer aus Edelstahl

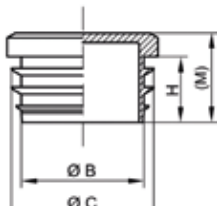
Radius 50mm für die meisten Rundhölzer geeignet.  
M12  
Art. 101-M12R50A4  
M16  
Art. 101-M16R50A4

## Verschlussstopfen

Zum Verschließen von Löchern, wie z.B. von Senkbohrungen.

Die Stopfen haben durch Lamellen einen Toleranzbereich von 1 bis 2 mm.  
Ø = Lochdurchmesser

Ø 30 mm, schwarz Art. 223700  
Ø 30 mm, rot Art. 223800  
Ø 35 mm, schwarz Art. 223735  
Ø 35 mm, rot Art. 223836  
Ø 40 mm, schwarz Art. 223821  
Ø 40 mm, rot Art. 223820



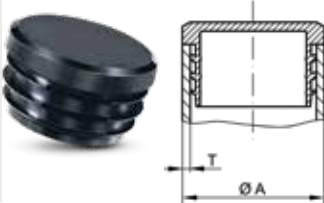
## Rohrverschlussstopfen

Diese Lamellenstopfen sind als Rohrverschlussstopfen konzipiert. Der angegebene Durchmesser ist Maß A. Das Maß C ist dabei in der Regel 1,5 mm kleiner. Sofern diese Stopfen für z.B. Forstnerlöcher verwendet werden sollen, sind folgende Stopfen passend für:

GL 30mm für 25mm Lochdurchmesser  
GL 34mm für 30mm Lochdurchmesser  
GL 40mm für 35mm Lochdurchmesser  
GL 45mm für 40mm Lochdurchmesser

Andere Größe auf Anfrage.  
(Größenstaffelung bis 102 mm)

GL 25 mm Art. 101-1116.025  
GL 27 mm Art. 101-1116.027  
GL 30 mm Art. 101-1116.030  
GL 32 mm Art. 101-1116.032  
GL 34 mm Art. 101-1116.034  
GL 36 mm Art. 101-1116.036  
GL 38 mm Art. 101-1116.038  
GL 40 mm Art. 101-1116.040  
GL 42 mm Art. 101-1116.042  
GL 45 mm Art. 101-1116.045



## Kunststoff-Hut-Abdeckungen

Abdeckkappen aus PE in Form einer Hutmutter, zum Aufstecken auf Sechskantbolzen und Muttern. Farbe schwarz.  
Passende Bolzengröße und Schlüsselweite (SW) beachten.

M 8, SW 13 Art. 223610  
M10, SW 17 Art. 223600  
M12, SW 19 Art. 223650  
M14, SW 22 Art. 223620  
M16, SW 24 Art. 223630  
M18, SW 28 Art. 223660  
M20, SW 30 Art. 223640



## Sattelscheiben/Distanzstücke Ø40 mm

Aus Kunststoff, Farbe rot.

Für Rundholz mit folgenden Durchmessern:

Ø 100 mm, M12 Art. 224050  
Ø 120 mm, M12 Art. 224100  
Ø 140 mm, M12 Art. 224150  
Ø 160 mm, M12 Art. 224200

Für Kantholz:  
M12 Art. 224500

## Sattelscheiben/Distanzstücke Ø60 mm

Aus Kunststoff, Farbe rot.

Für Rundholz mit folgenden Durchmessern:

Ø 120 mm, M12 Art. 224112  
Ø 120 mm, M14 Art. 224114  
Ø 120 mm, M16 Art. 224116  
Ø 140 mm, M12 Art. 224162  
Ø 140 mm, M14 Art. 224164  
Ø 140 mm, M16 Art. 224166  
Ø 160 mm, M12 Art. 224212  
Ø 160 mm, M14 Art. 224214  
Ø 160 mm, M16 Art. 224216

Für Kantholz:

M12 Art. 224512  
M14 Art. 224514  
M16 Art. 224516





### Laufkatze

Aus Edelstahl(V2A) Runde Form.  
Mit Fingerschutz und Bremse.  
Geeignet für Ø 10 und 12 mm Tragseile.

Edelstahl: matt Art. 200631  
Edelstahl: blau Art. 200630  
V4A Art. 200631.V4A

**Ersatzrolle, Stck.:**  
Art. 200631.10

**Bremsklotz:**  
Art. 200631.11

**Fingerschutz:**  
Art. 200631.13



### Laufkatze „regular“

Aus Edelstahl. Mit Fingerschutz und Bremse.  
Geeignet für Ø 10-12 mm Tragseile.

**Laufkatze:**  
Art. 101-1075.103

**Ersatzrollen 2 Stck. = 1VE:**  
Art. 101-1075.110

**Bremsklotz:**  
Art. 101-1075.111

**Fingerschutz:**  
Art. 101-1075.112



### Laufkatze

Aus Edelstahl, eckige Form.  
Mit Griff zum Dranhängen.  
Mit Fingerschutz und Bremse.  
Geeignet für Ø 10 und 12 mm Tragseile.

Art. 200632



### Pendelsitz „komplett“

Pendelsitz aus Gummi, mit Aluminiuminlay.  
Ø 255 mm, H: 125 mm, mit Kettenhalter,  
2 m Kette mit Überzug aus Gummischlauch.  
PAK frei. TÜV zertifiziert.

Pendelsitzeinzelteile finden Sie in der  
Kategorie SCHAUKELSITZE Seite 69.

**Ausführung verzinkt:**  
Art. 201615

**Ausführung Edelstahl:**  
Art. 201617



### Seilspanner

Hochwertige robuste Seilspanner zum  
Spannen des Seilbahntragseils.


Für Rundholz: verzinkt Art. 200680  
Für Rundholz: Edelst. Art. 200679  
Rundung für 180 mm Durchmesser  
Für Kantholz: verzinkt Art. 200681  
Für Kantholz: Edelst. Art. 200682



### Seilspanner mit Hülse

Wie oben, jedoch mit Überschubhülse,  
verzinkt.

Mit Hülse Ø 125 mm Art. 200690  
Mit Hülse Ø 145 mm Art. 200692  
Mit Hülse Ø 180 mm Art. 200695  
Mit Hülse Ø 200 mm Art. 200697



### Seilhalter

Das Gegenstück zum Seilspanner.  
Zur Befestigung der Kausche des Tragseils.

Für Rundholz: verzinkt Art. 200670  
Für Rundholz: Edelst. Art. 200671  
Für Kantholz: verzinkt Art. 200672  
Für Kantholz: Edelst. Art. 200673



### Spiralbrems-Auflauffeder „Extrastark“

Ø 30 mm, Material: Ø 5 mm,  
langlebig und robust, mit ergonomischem  
Gummipuffer. Für 10 und 12 mm Seile.

Länge 0,20 m Art. 200667  
Länge 1,00 m Art. 200652  
Länge 1,50 m Art. 200657  
Länge 2,00 m Art. 200663



### Spiralbrems-Auflauffeder Standard

Ø 15 mm, Material Ø 2,5 mm,  
mit Gummipuffer.  
Für 10 mm Seile.

Auf Anfrage auch für 12 mm Seile lieferbar.

Länge 0,30 m	Art. 200665
Länge 1,00 m	Art. 200650
Länge 1,50 m	Art. 200655
Länge 3,00 m	Art. 200660



### Seilbahn-Seile

Verzinktes Spezial Stahlseil für Seilbahnen.  
Extrafeine Oberfläche, 19x7, Ø 10 mm,  
eine Seite mit Kausche, die andere Seite mit  
angespitztem Ende zum Einführen in den  
Seilspanner.

Ca. 1 m Seil wird für den Seilspanner benötigt.

Länge 21 m	Art. 200644.21
Länge 26 m	Art. 200645.26
Länge 31 m	Art. 200646.31
Länge 36 m	Art. 200647.36
Länge 41 m	Art. 200648.41

**Sonderlänge per m:**  
Art. 2006433



### Gummipuffer Seilbahn

Gummipuffer mit Edelstahlhalterung.  
Nur für die Startseite der Seilbahn zu  
verwenden.  
Passend für 10 mm Seile.

Art. 200669



### Reifenpuffer für Seilbahn

Bestehend aus zwei aneinander montierten  
Gebrauchtreifen, mit Seilführung und Seil-  
befestigung. Zum Aufstecken auf das Tragseil.  
Kann statt einer Spiralbremsfeder verwendet  
werden.

Die tausendfach, jahrzehntlang erprobte,  
klassische Variante der Stoßdämpfung.

Art. 200649



### Seilklemmen

Passend für Ø 10 mm Tragseile.  
Zum Verbinden von Seilen geeignet, um z.B.  
eine Schlaufe in das angespitzte Ende  
des Tragseils zu machen.

Edelstahl Art. 200686

Verzinkt Art. 200687

### Seilbahnsysteme

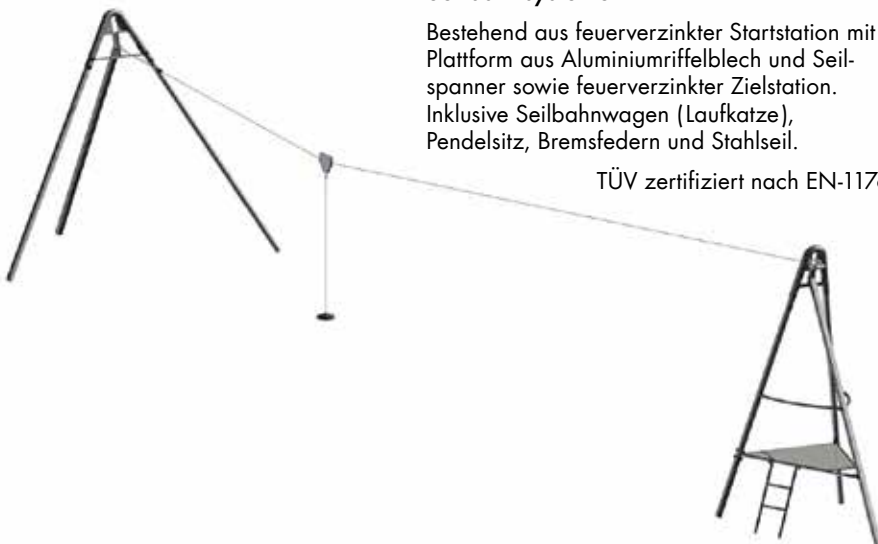
Bestehend aus feuerverzinkter Startstation mit  
Plattform aus Aluminiumriffelblech und Seil-  
spanner sowie feuerverzinkter Zielstation.  
Inklusive Seilbahnwagen (Laufkatze),  
Pendelsitz, Bremsfedern und Stahlseil.

TÜV zertifiziert nach EN-1176

**Länge 20 m, Höhe der Plattform 0,90 m:**  
Art. 500700

**Länge 25 m, Höhe der Plattform 1,18 m:**  
Art. 500701

**Länge 30 m, Höhe der Plattform 1,40 m:**  
Art. 500702



## ● SPIELGERÄTE AUS RECYCLINGKUNSTSTOFF



### „Tankstelle-Maxi“

Spiel-Tankstelle mit vielen tollen Funktionen. Drei Zapfsäulen mit kindgerechten Applikationen, Elektroladestation und weiteren anregenden Details.

Platzbedarf: 3,44 x 4,40 m  
1,59 x 0,48 x 1,28 m (LxBxH)

Max. Fallhöhe: 0,53 m

Art. 500-Tankstelle-Maxi



### „Tankstelle-Mini“

Spiel-Tankstelle mit vielen tollen Funktionen. Drei Zapfsäulen mit kindgerechten Applikationen und Elektroladestation.

Platzbedarf: 3,21 x 3,80 m  
0,85 x 0,34 x 1,42 m (LxBxH)

Art. 500-Tankstelle-Mini



### „Ampel-Lotti“


Die Ampel Lotti ermöglicht den spielerischen Umgang mit Ampeln. Durch das Verschieben der Katze Lotti lässt sich die Farbe der Ampel verstellen.

Platzbedarf: 3,14 x 3,14 m  
0,44 x 0,44 x 1,26 m (LxBxH)

Art. 500-Ampel-Lotti



## ● SPIELGERÄTE AUS RECYCLINGKUNSTSTOFF



### „Waschanlage“

Spiel-Waschanlage aus langlebigen und witterungsbeständigen Recyclingkunststoff.

Für diverse Fahrzeuge geeignet.

Mit tollen Applikationen, umstellbarer Ampel, abnehmbarem „Sauger/ Hochdruckreiniger“ und imitierten Vorhängen bei der Ein- und Ausfahrt.

Platzbedarf ca. 5,04 x 5,23 m  
2,04 x 2,23 x 1,54 m (LxBxH)

max.Fallhöhe: 1,48 m

Art. 500-Waschanlage



### Spielhaus „Marta“

Spielhaus für Kleinkinder mit Briefkasten, inkl. Erdanker aus Recyclingkunststoff.

Platzbedarf: 5,04 x 4,41 m  
2,04 x 1,42 x 1,52 m (LxBxH)

Art. 500-Marta



### Spielhaus „Kletterbutze“

Überkletterbares Spielhaus mit Sitzecke, Kletterspaß und „Verkaufstheke“, inkl. Erdanker aus Recyclingkunststoff.

max Fallhöhe: 1,48 m  
Mindestraum, 26,4 m<sup>2</sup>

Ab 3 Jahre!  
2,23 x 2,03 x 1,54 m (LxBxH)

Art. 500-Kletterbutze

## ● SPIELGERÄTE AUS ROBINIENHOLZ



### Kletterskulptur „Biberburg“ Robinie

Biberburg aus Robinienstämmen, wie gewachsen, entrindet, entsplintet und geschliffen, mit zwei Einstiegsöffnungen.

Maße: 225x225x85 cm  
Platzbedarf: 525x525 cm  
max. freie Fallhöhe: 85 cm  
Fallschutzmaterial: min. Oberboden  
Alter: ab 3 Jahren  
(ohne Pfostenträger)

208-Biberburg



### Kroko

Spielskulptur aus Robinienholz, geschnitzter Kopf aus Robinienstamm.

Körper aus Robinienstamm mit angesetzten Brettern und Füßen aus Robinienstämmen, geschnitzt.

Alle Bauteile farbig lasiert.  
Verankert mit vier Punktfundamenten.

Maße: ca. 490x110x55 cm (LxBxH)  
Platzbedarf: 790x410 cm  
max. freie Fallhöhe: 55 cm

Art. 208-Kroko



### Trecker

Trecker aus natürlich gewachsenen Robinienstämmen, Anbauteilen aus Robinienholz, mit Edelstahl Verschraubung, teils farbig lasiert, Steuerrad aus PE.

Maße gesamt: 170x120x185 cm  
Platzbedarf: 470x420 cm  
max. freie Fallhöhe: 72 cm  
Fallschutzmaterial: min. Oberboden  
Alter: ab 3 Jahren  
(ohne Pfostenschuhe)

Art. 208-Trecker

## ● SPIELGERÄTE AUS ROBINIENHOLZ



### „Kreidehaus“ zum Bemalen

Spielhaus aus Robinienholz und wasserfestem Accoya MDF-Platten, mit Tafellack lackiert, innen gelb lasiert. Zwei Fenster, eine kleine Sitzbank/ Fensterbank/ Verkaufstresen, zwei Türöffnungen.

Maße: 240 x 230cm x 175 cm  
 Platzbedarf: 540 x 530 cm  
 max. freie Fallhöhe: 48 cm

Art. 208-Kreidehaus



### Kleinkind-Spielkombi „Etienne“

Kleinkindspielkombination aus Robinienholz, teilweise farbig lasiert.

Zwei Podeste PH 60cm & PH99cm, mit Brüstung aus Robinienholz, an Robinienstämmen wie gewachsen, entrindet, entsplintet und geschliffen, ein Standpfosten als Astgabel.

Treppenaufstieg, Kleines Kletternetz aus Herkules-tauwerk 16 mm, Farbe natur, Klauenaufstieg mit Handlaufseil und Edelstahlrutsche PH 99 cm, Beite 50 cm.

Maße: 490x345cm x 300 cm  
 Platzbedarf: 648x842 cm  
 max. freie Fallhöhe: 99 cm  
 Fallschutzmaterial: min Oberboden  
 (ohne Pfostenträger)

Art. 208-Etienne



### Kleinkind-Spielkombi „Lucelia“

Kleinkindspielkombination aus Robinienholz, teilweise farbig lasiert.

Zwei Podeste PH 60 cm & PH 99cm, mit Brüstung aus Robinienholz, an Robinienstämmen wie gewachsen, entrindet, entsplintet und geschliffen, ein Standpfosten als Astgabel.

Treppenaufstieg, Kleines Kletternetz aus Herkules-tauwerk 16 mm, Farbe natur, Klauenaufstieg mit Handlaufseil und Edelstahlrutsche PH 99 cm, Beite 50 cm.

Maße: 490x345x300 cm  
 Platzbedarf: 648x842 cm  
 max. freie Fallhöhe: 99 cm  
 Fallschutzmaterial: min Oberboden  
 (ohne Pfostenträger)

Art. 208-Lucelia





### Spielhaus „Detektive“

Holzzaun als urbane Kulisse mit Spielhaus aus Robinienholz, teilweise farbig lasiert in Blautönen.

Spielhaus mit Türöffnung, Satteldach, Traufwände halb geschlossen, Rückwand mit 2 Stück Verkaufstresen, Türöffnung und drei Fenstern. An Robinienstämmen, entrindet, entsplintet und geschliffen.

Maße: 500x145x160 cm  
 Platzbedarf: 490x445 cm  
 max. freie Fallhöhe: 25 cm  
 Maße Haus: ca. 150x120x150 cm  
 (ohne Pfostenträger)

Art. 208-Detektive



### Kleinkind-Spielkombi „Bärenpfad Sabine“

Podest mit Brüstung aus Robinienholz und V2A Verschraubung an Robinienstämmen wie gewachsen, entrindet und geschliffen, mit verzinkten Pfostenschuhen. Ein Stamm mit geschnitzten „Bären“ farbig lasiert. Drei verschiedene Aufstiege.

Maße: 205 x 320cm x 250 cm  
 Platzbedarf: 505 x 620 cm  
 max. freie Fallhöhe: 85 cm  
 Fallschutzmaterial: min Oberboden

Art. 208-Sabine



### Kleinkind-Spielkombi „Kira“

Kleinkindspielkombination aus Robinienholz, teilweise farbig lasiert.

Zwei Podeste PH 60cm & PH99cm, mit Brüstung aus Robinienholz, an Robinienstämmen wie gewachsen, entrindet, entsplintet und geschliffen, ein Standpfosten als Astgabel.

Treppenaufstieg, kleines Kletternetz aus Herkulestauwerk 16 mm, Farbe natur, Rampenaufstieg mit Halbhholzsprossen und Edelstahlrutsche PH 99 cm, Beite 50 cm.

Maße: 490x355cm x 300 cm  
 Platzbedarf: 655x845 cm  
 max. freie Fallhöhe: 99 cm  
 Fallschutzmaterial: min Oberboden  
 (ohne Pfostenträger)

Art. 208-Kira

## ● SPIELHÄUSER AUS LÄRCHENHOLZ



### Spielhaus „Wald“

Spielhaus aus Lärchenholz teilweise farbig lasiert, Grüntöne und Rote Leibung, mit Verkaufstresen, Türöffnung, Satteldach mit Ortgangbrettern, kleine Sitzbank.

Maße: 200x155x172 cm  
Platzbedarf: 500x455 cm  
max. freie Fallhöhe: 0 cm  
(ohne Pfostenträger)

Art. 208-Wald



### Spielhaus „Bonbonladen“

Spielhaus aus Lärchenholz farbig lasiert, mit Verkaufstresen, Markise, Türöffnung, kleine Bonbonaplikation aus Brett über Tür, Satteldach mit Ortgangbrettern, kleine Sitzbank.

Maße: 200x155x172 cm  
Platzbedarf: 500x455 cm  
max. freie Fallhöhe: 0 cm  
(ohne Pfostenträger)

Art. 208-Bonbonladen



### Spielhaus „Zwerge“

Spielhaus aus Lärchenholz teilweise farbig lasiert. Rot/orange oder Gelb/orange nach Wahl mit Verkaufstresen, Türöffnung, Satteldach mit Ortgangbrettern, kleine Sitzbank.

Maße: 200x155x172 cm  
Platzbedarf: 500x455 cm  
max. freie Fallhöhe: 0 cm  
(ohne Pfostenträger)

Art. 208-Zwerge



### Spielhaus „Butik“

Spielhaus aus Lärchenholz, gehobelt und gefast, V2A Verschraubung, teilweise farbig lasiert, mit Verkaufstresen, Fenster- und Türöffnung, sowie innenliegender Sitzbank.

Maße: 170x175x160 cm  
Platzbedarf: 470x475 cm  
max. freie Fallhöhe: 0 cm

Art. 208-Butik



### Spielhaus „Feuerkobelde“

Kleines Spielhaus aus Lärchenholz.  
Satteldach aus farbig lasierten Glattkantbrettern.  
Wände aus Glattkantbrettern, mit kleinem Verkaufstresen und Fensteröffnungen.  
Türöffnung mit Rundbogen.  
Innen kleine Sitzbank.

Maße Haus: 100x100x150 cm  
max. freie Fallhöhe: 0 cm

Art. 208-Feuerkobelde



### Spielhaus „Kraut und Rüben“

Kleines Spielhaus komplett aus Lärchenholz.  
Satteldach aus Glattkantbrettern, mit kleinem Verkaufstresen und einem Fenster, sowie einer Türöffnung mit Rundbogen.

Boden aus Podest auf Robinienstämmen. Innen kleine Sitzbank, geschnitztes Schild, sowie kleine Tafelfläche.

Maße Haus: 100x100x150 cm  
Maße Veranda: 100x50x15 cm

Art. 208-Kraut-und-Rüben



### Spielhaus „Fridolin“

Spielhaus aus Lärchenholz farbig lasiert,  
mit Verkaufstresen, Türöffnung, Satteldach mit Ortgangbrettern, Fenster mit Fensterkreuz.

Maße: 170x120x150 cm  
Platzbedarf: 470x420 cm  
max. freie Fallhöhe: 0 cm  
(ohne Pfostenträger)

Art. 208-Fridolin

# ● SPIELHÄUSER AUS LÄRCHEN- UND ROBINIENHOLZ



## Spielhaus „Baumhaus“

Spielhaus aus Lärchenholz, gehobelt und gefast, V2A Verschraubung, teilweise farbig lasiert, mit Verkaufstresen, Fenster- und Türöffnung, inkl. verzinkten Pfostenschuhen.

Podesthöhe: 50 cm  
Maße: 200x200x210 cm  
Platzbedarf: 500x500 cm  
max. freie Fallhöhe: 0 cm

Art. 208-Baumhaus



## Spielhaus „Schäferwagen“

Spielhaus aus Robinienholz mit Podest PH 25cm, Türöffnung, Tonnendach, kleine Sitzbank, 3 Stück Fensteröffnungen, 2 Stück Radaplikationen.

Maße: 190x145x160 cm  
Platzbedarf: 490x445 cm  
max. freie Fallhöhe: 25 cm  
(ohne Pfostenträger)

Art. 208-Schäferwagen



## Spielhaus „Bäckerei“

Spielhaus mit Verkaufstresen, Fenster, Sitzbank und Sandbaktischen. Aus natürlichem Lärchenholz und Robinienstämmen als Eckständer und Dachwerk. Dachschalung aus Lärchenholz farbig lasiert. Ein Ladenschild, ein Verkaufstresen, zwei Fenster.

Maße: 250x170x165 cm (LxBxH)  
Freiraum: 550x470 cm

### Sandbaktisch mit Sandsieb

Maße: 120x50 cm aus Lärchenholz und Ständer aus Robinie.  
Sandsieb aus Edelstahl Ø 20 cm  
Höhe: ca. 50 cm

### Sandbaktisch mit Wasserbecken

Maße: 100x60 cm aus Lärchenholz und Ständer aus Robinie.  
Eingelassenes Wasserbecken aus Edelstahl Ø 40 cm,  
Höhe: ca. 30 cm

Art. 208-Bäckerei



## „Hexenhaus“

Spielhaus aus Robinienholz mit Podest, Türöffnung, Satteldach mit Stülpschalung, einer geschnittenen Katze auf dem Dach, drei kleine Fenster.

Maße: 250x155x185 cm  
Platzbedarf: 550x455 cm  
max. freie Fallhöhe: 15 cm  
(ohne Pfostenträger)

208-Hexenhaus

## ● SPIELHÄUSER AUS ROBINIENHOLZ



### Spielhaus „Bauernladen“

Spielhaus aus Lärchenholz, farbig lasiert. Mit Verkaufstresen, Markise, Türöffnung, aufgemaltes Fachwerk, geschnitzte Kornähren, Wagenrad, Möhre und Eierkorb. Satteldach mit Ortgangbrettern, kleine Sitzbank, ohne Pfostenträger.

Maße: 200 x 155 x 172 cm  
Platzbedarf: 500 x 445 cm  
max. freie Fallhöhe: 25 cm  
(ohne Pfostenträger)

Art. 208-Bauernladen



### Spielhaus „Kuhstall“

Spielhaus aus Lärchenholz, farbig lasiert. Mit Verkaufstresen, Markise, Türöffnung, geschnitzte Milchkanne, Kuhtopf und Gummistiefel, Satteldach mit Ortgangbrettern, kleine Sitzbank, ohne Pfostenträger.

Maße: 200 x 155 x 172 cm  
Platzbedarf: 500 x 445 cm  
max. freie Fallhöhe: 25 cm  
(ohne Pfostenträger)

Art. 208-Kuhstall



### Sandspielküche“

Spielhaus aus Robinienholz, gehobelt und gefast, teilweise farbig lasiert. Mit verzinkten Pfostenschuhen für Rundhölzer. Mit Verkaufstresen, Spielküchenzeile mit Edelstahlbecken, „Herdplatten“ und Regalfach. Sandschütte aus Robinienholz, Edelstahlsandrad und Sandbacktisch mit verzinktem Sieb.

Maße: 270 x 236 x 205 cm  
Platzbedarf: 570 x 536 cm  
max. freie Fallhöhe: 25 cm

Art. 208-Sandspielküche



S

## ● SPIELHÄUSER AUS ROBINIENHOLZ



### „Finnhütte“

Spielhaus aus Robinienholz, Satteldach mit Stülp-schalung, eine Giebelwand unten geschlossen als Verkaufstresen, zweite Giebelwand offen.

Maße: 153 x 123 x 132 cm

Platzbedarf: 453 x 423 cm

max. freie Fallhöhe: 0 cm

Fallschutzmaterial: ohne Anforderungen

Alter: ohne Einschränkungen

208-Finnhütte



### Spielhaus „Fischladen“

Spielhaus aus Robinienholz mit Verkaufstresen, Markise, Türöffnung, Satteldach mit Stülp-schalung, Fahnenmast mit Fischfahne, 3 Stück Sandbachtische mit einem verzinktem Sieb und einem Edelstahlbecken, 3 Stück Fischapplikationen, eine Katzenapplikation und einer geschnitzten Möve.

Maße: 315 x 235 x 192 cm

Platzbedarf: 615 x 535 cm

max. freie Fallhöhe: 40 cm

(ohne Pfostenträger)

Art. 208-Fischladen



### Spielpavillon

aus Robinienholz

Turmdach mit Stülp-schalung, zwei Wände geschlossen, eine Wand halb hoch geschlossen, drei seiten Bänke, ein Spieltisch, Tafelfläche, an Robinienstämme als Standpfosten, wie gewachsen, entrindet, entsplintet und geschliffen, farbige Akzente.

Maße: 220 x 220 x 235 cm

Platzbedarf: 530 x 520 cm

max. freie Fallhöhe: 0 cm

(ohne Pfostenträger)

208-Pavillion



### Sandspielfloß

aus Robinienholz

Spielfloß als Podest, aus Robinienstämmen, wie gewachsen, entrindet, entsplintet und geschliffen, Fahnenmast mit Gummifahne Totenkopf, fester Sandaufzug aus Edelstahl, mit Edelstahlkette und Gummieimer, fester Holzseimer.

Maße: 120 x 80 x 160 cm

Platzbedarf: 420 x 380 cm

max. freie Fallhöhe: 10 cm

208-Sandspielfloß

# ● SPIELHÄUSER AUS ROBINIENHOLZ



## Sandspielhaus

Spielhaus aus Robinienholz, gehobelt und gefast, teilweise farbig lasiert. Mit geschnitztem Blumentopf, Schornstein und kleiner „Küchenhexe“, Dach aus Robinienbrettern, farbig lasiert.

Maße: 220x262x215 cm  
Platzbedarf: 895 x 567 cm  
max. freie Fallhöhe: 25 cm

Art. 208-Sandspielhaus



## Gerätehaus / Spielgeräteaufbewahrung

Gerätehaus aus Lärchenholz gehobelt und gefast, teilweise farbig lasiert. Mit aufgebrachtem Fachwerk aus Robinienhölzern.

3 Stck. Sprossenfenster aus Plexiglas.

Tür mit Stahlrahmen und Holzfüllung, Fenster mit Plexiglas und Profilzylinder. Gegen Aufpreis auch mit Klemmschutz.

Satteldach aus Lärchenholz und Schalungsbahn.

Maße: 404x250x275 cm  
Kein SPIELGERÄT!

Art. 208-Gerätehaus



## Tafelfläche

Polygone Tafel aus Trikotplatte und Rahmen aus Robinienholz mit Tafellack beschichtet.

Verzinkte Klemmen für die Montage an Stabgitterzäunen.

Maße: ca. 152 x 112 cm

Art. 208-Tafelfläche

## ● SPRUNGERÄTE „Jump“ Reihe




### Typ Jump R

Inkl. umlaufendem Fallschutz  
in Rot, Blau oder Schwarz,  
Sprungfläche aus Kunststofflamellen,  
Außenmaße 3 x 1,5 m  
Sprungfläche 2 x 1 m

**Aufprallfläche 6,5 x 5 m**  
inkl. Einbaurahmen,  
403 kg Gewicht

Art. 103-13300150




### Typ „Highway“

Inkl. umlaufendem Fallschutz  
in Rot, Blau oder Schwarz,  
Sprungfläche aus Kunststofflamellen,  
Außenmaße 9 x 1,5 m  
Sprungfläche 8,5 x 1 m

**Aufprallfläche 12,5 x 5 m**  
inkl. Einbaurahmen,  
1.500 kg Gewicht

Art. 103-13900150




### Typ Jump XS

Inkl. umlaufendem Fallschutz  
in Rot, Blau oder Schwarz,  
Sprungfläche aus Kunststofflamellen,  
Außenmaße 1,5 x 1,5 m  
Sprungfläche 1 x 1 m

**Aufprallfläche 4 x 4 m**  
inkl. Einbaurahmen,  
208 kg Gewicht

Art. 103-3410




### Typ Jump S

Inkl. umlaufendem Fallschutz  
in Rot, Blau oder Schwarz,  
Sprungfläche aus Kunststofflamellen,  
Außenmaße 1,75 x 1,5 m  
Sprungfläche 1,25 x 1 m

**Aufprallfläche 4,25 x 4 m**  
inkl. Einbaurahmen,  
220 kg Gewicht

Art. 103-3400




### Typ Jump M

Inkl. umlaufendem Fallschutz  
in Rot, Blau oder Schwarz,  
Sprungfläche aus Kunststofflamellen,  
Außenmaße 2 x 2 m  
Sprungfläche 1,5 x 1,5 m

**Aufprallfläche 5,5 x 5,5 m**  
inkl. Einbaurahmen,  
300 kg Gewicht

Art. 103-3408



### Typ Jump L

Inkl. umlaufendem Fallschutz  
in Rot, Blau oder Schwarz,  
Sprungfläche aus Kunststofflamellen,  
Außenmaße 2,5 x 2,5 m  
Sprungfläche 2 x 2 m

**Aufprallfläche 6 x 6 m**  
inkl. Einbaurahmen,  
365 kg Gewicht

Art. 103-3418



### Typ Jump XL


Inkl. umlaufendem Fallschutz  
in Rot, Blau oder Schwarz,  
Sprungfläche aus Kunststofflamellen,  
Außenmaße 3 x 2 m  
Sprungfläche 2,5 x 1,5 m

**Aufprallfläche 6,5 x 5,5 m**  
inkl. Einbaurahmen,  
362 kg Gewicht

Art. 103-3420



## ● SPRUNGERÄTE „Circle“ Reihe



### Typ Circle S

Inkl. umlaufendem Fallschutz  
in Rot, Blau oder Schwarz,  
Sprungfläche aus Kunststofflamellen,  
Außenmaße Ø 1,7 m  
Sprungfläche Ø ca. 1,2 m

**Aufprallfläche Ø 4,2 m**  
inkl. Einbaurahmen,  
213 kg Gewicht

Art. 103-3430



### Typ Circle L

Inkl. umlaufendem Fallschutz  
in Rot, Blau oder Schwarz,  
Sprungfläche aus Kunststofflamellen,  
Außenmaße Ø 2,4 m  
Sprungfläche Ø ca. 1,9 m

**Aufprallfläche Ø 6,4 m**  
inkl. Einbaurahmen,  
355 kg Gewicht

Art. 103-3440

## „Bouncer“ Reihe



### Bouncer „XSmall“

Inkl. umlaufendem Fallschutz  
in Rot, Blau oder Schwarz,  
Sprungfläche aus Kunststofflamellen

**Aufprallfläche 4,42 x 4,42 m**  
Außenmaße 1,42 x 1,42 m  
Sprungfläche 0,94 x 0,94 m  
Art. 600-6000



### Bouncer „small“

Inkl. umlaufendem Fallschutz  
in Rot, Blau oder Schwarz,  
Sprungfläche aus Kunststofflamellen


**Aufprallfläche 4,66 x 4,42 m**  
Außenmaße 1,66 x 1,42 m  
Sprungfläche 1,18 x 0,94 m  
Art. 600-6049



### Bouncer „medium“

Inkl. umlaufendem Fallschutz  
in Rot, Blau oder Schwarz,  
Sprungfläche aus Kunststofflamellen

**Aufprallfläche 5,9 x 5,9 m**  
Außenmaße 1,9 x 1,9 m  
Sprungfläche 1,42 x 1,42 m  
Art. 600-6050



### Bouncer „mega large“

Inkl. umlaufendem Fallschutz  
in Rot, Blau oder Schwarz,  
Sprungfläche aus Kunststofflamellen

**Aufprallfläche 6,38 x 6,38 m**  
Außenmaße 2,38 x 2,38 m  
Sprungfläche 1,9 x 1,9 m  
Art. 600-6051


# ● SPRUNGERÄTE



## Bouncer „xlarge“

Inkl. umlaufendem Fallschutz  
in Rot, Blau oder Schwarz,  
Sprungfläche aus Kunststofflamellen

**Aufprallfläche 6,86 x 5,90 m**  
Außenmaße 2,86 x 1,9 m  
Sprungfläche 2,38 x 1,42 m  
Art. 600-6052



## Bouncer „xlarge4all“ inkl. zwei Rollstuhlrampen!

Inkl. umlaufendem Fallschutz  
in Rot, Blau oder Schwarz,  
Sprungfläche aus Kunststofflamellen

**Aufprallfläche 6,86 x 5,90 m**  
Außenmaße 2,86 x 1,9 m  
Sprungfläche 1,66 x 1,42 m  
Art. 600-60173



## Bouncer „circle“

Inkl. umlaufendem Fallschutz  
in Rot, Blau oder Schwarz,  
Sprungfläche aus Kunststofflamellen


**Aufprallfläche Ø 4,78 m**  
Außenmaße Ø 1,78 m  
Sprungfläche Ø ca. 1,28 m  
Art. 600-6053



## Bouncer „hexa small“

Inkl. umlaufendem Fallschutz  
in Rot, Blau oder Schwarz,  
Sprungfläche aus Kunststofflamellen


**Aufprallfläche ca. 4,74 x 5,47 m**  
Außenmaße ca. 1,74 x 2,01 m  
Sprungfläche ca. 1,26 x 1,45 m  
Art. 600-6054



## Bouncer „hexa mega“

Inkl. umlaufendem Fallschutz  
in Rot, Blau oder Schwarz,  
Sprungfläche aus Kunststofflamellen

**Aufprallfläche ca. 6,15 x 7,10 m**  
Außenmaße ca. 2,16 x 2,49 m  
Sprungfläche ca. 1,68 x 1,94 m  
Art. 600-6055



Andere Farbkombinationen auf Anfrage.

## ● TISCHTENNISPLATTEN



### Modell „Solido A45-S“

mit stahlarmierter  
Polymerbetonplatte\* 45 mm  
**Alu-Umrandung**  
Polymerunterbau mit Bodenverankerung,  
Gewicht ca. 495 kg,  
**ohne Netz**

In RAL 6002 Grün, 5002 Blau,  
7016 Grau oder Granitgrün  
Art. 150-1001



### Modell „Solido P30-S“

mit stahlarmierter  
Polymerbetonplatte\* 30 mm  
**Hart-PVC-Umrandung**  
Polymerunterbau mit Bodenverankerung,  
Gewicht ca. 415 kg,  
**ohne Netz**

In RAL 6002 Grün, 5002 Blau,  
7016 Grau oder Granitgrün  
Art. 150-1003



### Modell „Solido P30-R“ runde Ecken

Gewicht 400 kg,  
**ohne Netz**

In RAL 6002 Grün, 5002 Blau,  
7016 Grau oder Granitgrün  
Art. 150-1003.100

#### \*Polymerbeton

- 100% recyclebar
- ganzjährig UV- und wetterbeständig
- dauerhafte glatte Oberflächenqualität
- Spieleigenschaften wie ein Wettkampftisch



#### Mitbestellen:

**Aluminiumnetz 4 mm**  
Art. 150-1013

**Aluminiumnetz 8 mm**  
Art. 150-1014

**ALU Dibond Netz**  
Art. 150-1015

T

# TISCHTENNISPLATTEN



## Modell „Fero A45-S“

mit stahlarmierter  
Polymerbetonplatte\* 45 mm  
**Alu-Umrandung**  
Stahlprofilunterbau verzinkt, mit Höhen-  
verstellung und Bodenverankerung.  
Gewicht ca. 390kg, **ohne Netz**  
In RAL 6002 Grün, 5002 Blau,  
7016 Grau oder Granitgrün  
Art. 150-1001.100



## Modell „Fero P30-S“

mit stahlarmierter  
Polymerbetonplatte\* 30 mm  
**Hart-PVC Umrandung**  
Stahlprofilunterbau verzinkt, mit Höhen-  
verstellung und Bodenverankerung.  
Gewicht ca. 310kg, **ohne Netz**  
In RAL 6002 Grün, 5002 Blau,  
7016 Grau oder Granitgrün  
Art. 150-1003.200



## Modell „Fero P30-R“ runde Ecken

Gewicht ca. 305 kg  
**ohne Netz**  
In RAL 6002 Grün, 5002 Blau,  
7016 Grau oder Granitgrün  
Art. 150-1003.300

### \*Polymerbeton

- 100% recyclebar
- ganzjährig UV- und wetterbeständig
- dauerhafte glatte Oberflächenqualität
- Spieleigenschaften wie ein Wettkampftisch



### Mitbestellen:

- Aluminiumnetz 4 mm**  
Art. 150-1013
- Aluminiumnetz 8 mm**  
Art. 150-1014
- ALU-Dibond-Netz**  
Art. 150-1015

# ● TISCHTENNISPLATTEN UND KICKERTISCHE



## Modell Rondo

mit Stahlarmierter  
Polymerbetonplatte **25 mm  
Hart-PVC-Umrandung**  
Polymerunterbau mit Bodenverankerung.  
Komplett mit Stahl-Netz.  
Gewicht ca. 460 kg

In RAL 6002 Grün, 5002 Blau,  
7016 Grau oder Granitgrün

Netz 2-teilig  
Art. 150-1009

Netz 4-teilig  
Art. 150-1010



## Outdoor-Tischtennis-Platte

Maße: L274xB152xH77,5 cm  
Höhe inkl. Netz: 92,5 cm  
Der perfekte Tischtennistisch für Spiel-  
plätze, Schulen, Clubs, Campingplätze  
und öffentliche Plätze.

Oberfläche aus 9 mm HPL-Platte  
für eine sehr gute Bespielbarkeit.  
Rahmen und Gestell aus verzinktem  
und pulverbeschichtetem Stahl.  
Extra schwere Konstruktion für hohe  
Beanspruchung. Vandalismussicher,  
wetterbeständig, montagefreundlich.  
Inklusive Stahl-Netz.  
Gewicht ca. 170 kg.

Dank passender Abstände der Stand-  
füße auch für Rollstuhlfahrer nutzbar.

Art. 203190



## Kickertisch

### aus Polymerbeton

Polymerunterbau mit Nivelliereinrichtung  
Spielstandanzeige an beiden Kopfseiten  
V2A-Spielstangen  
Gewicht ca. 340 kg  
Maße 140x125x90 cm (LxBxH)  
mit PVC-Figuren,  
in blau, grün oder anthrazit.

3er-Pack Bälle gratis zu jedem Kicker!

Art. 150-1021





**Alu Kleinfeldtor**  
**3,0x2,0x1,2 m (BxHxT)**  
 Tor für Schul- oder Vereinssport.

Ausführung Latte / Pfosten aus  
 Alu-Profil 80x80mm  
 Lieferung ohne Netz und Bodenanker!  
 Art. 400-50320 (Paar)

**Passende Netze z.B.:**  
 PE 3,0mm geknotet, grün  
 Art. 400-7040 (Paar)  
 PE 4,0mm geknotet, grün  
 Art. 400-7042 (Paar)

**Bodenverankerungssatz**  
 wahlweise mit Hering oder Spirale  
 4 Stck für 2 Tore  
 Art. 400-50161



**Alu Trainingstor**  
**7,32x2,44x2,0 m (BxHxT)**

Ausführung aus Alu-Profil 120x100mm,  
 Steckverbindung, unmontiert, inkl. Netz-  
 haken, jedoch ohne Netz.

Art. 400-50130

**Passende Netze z.B.:**  
 PE 3,0mm geknotet, grün  
 Art. 400-7020 (Paar)  
 PE 4,0mm geknotet, grün  
 Art. 400-7022 (Paar)  
 PP 4,0mm knotenlos, weiß  
 Art. 400-7015 (Paar)

**Bodenverankerungssatz**  
 Art. 400-50160



**Alu Trainingstor**  
**7,32x2,44x2,0 m (BxHxT)**

Vollverschweißt mit Alu-Profil 120x100mm,  
 inkl. Netzhaken und Befestigungssatz,  
 jedoch ohne Netz.

Art. 400-50131VV

**Passende Netze z.B.:**  
 PE 3,0mm geknotet, grün  
 Art. 400-7020 (Paar)  
 PE 4,0mm geknotet, grün  
 Art. 400-7022 (Paar)  
 PP 4,0mm knotenlos, weiß  
 Art. 400-7015 (Paar)



Andere Tore, Hockes-, Mini-, Alu-Tore oder Fußballwände auf Anfrage.



### Alu-Bolzplatztor 3,0x2,0m (BxH)

Alu-Profil 120x100 mm, Seitenteile verschweißt, obere Latte zum Montieren.  
Bodenrahmen mit 4 angeschweißten Laschen zur Befestigung.

Konstruiert für Netz mit Stahleinlage 5 mm (inkl.)

Art. 400-50380



### Alu-Bolzplatztor

Alu-Profil 80x80 mm, Hinterkonstruktion aus Rundrohr 35x3 mm, inkl. 6 Stck. angeschweißten Platten zur Bodenbefestigung.

Nach DIN EN 15312

Inkl. Befestigungssatz

2,4x1,6 m (BxH)

Art. 400-50183

3,0x2,0m (BxH)

Art. 400-50360



### Alu-Bolzplatztor 3,0x2,0m (BxH) mit Basketballkorb

Alu-Profil 80x80 mm, Hinterkonstruktion aus Rundrohr 35x3 mm, inkl. 6 Stck. angeschweißten Platten zur Bodenbefestigung.

Zielbrett 1,20x0,9 m mit Korb und Netz.

Nach DIN EN 15312

Inkl. Befestigungssatz

Art. 400-50361



### Street-Hockeytor 1,20x0,80 m

vollverschweißt aus Stahl  
Profil 60x40 mm,  
feuerverzinkt  
Art. 400-50182

vollverschweißt aus Aluminium  
Profil 80x80 mm,  
inkl. Bodenanker aus V2A

Art. 400-50181



# WIPPTIERE



**Komplettsset beinhaltet Wipptier, Federteller, Feder, Bodenanker und alle Schrauben.**

Aus durchgefärbtem 20 mm PE. Witterungs- und UV-beständig, sehr stabil, bruch- und kratzfest sowie relativ unempfindlich gegen Vandalismus.

Vormontiert, kinderleichte Montage in 5 Minuten möglich.  
Zertifiziert nach EN 1176.  
Made in Germany.

## Pferd

Art. 205115

## Hund

Art. 205116

## Katze

Art. 205117

## Ente

Art. 205118



## Seehund

Art. 205121

## Frosch

Art. 205122

## Hund Orange

Art. 205123

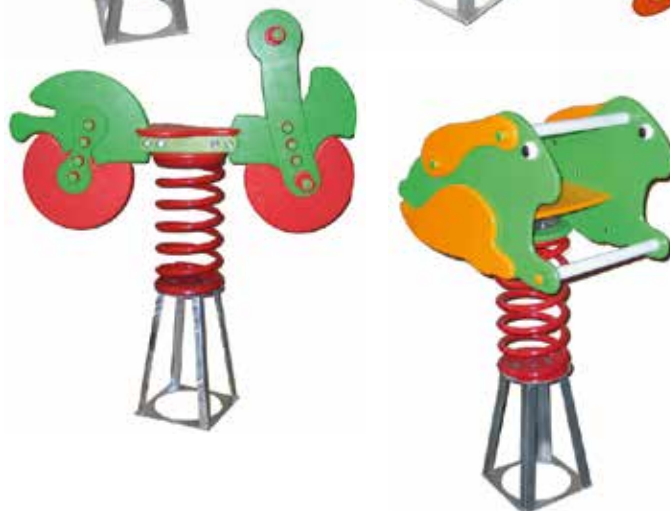


## Motorrad

Art. 205119

## Hase

Art. 205120



Bei entsprechender Menge können wir auch Sondermotive für Sie fertigen. Interesse? Sprechen Sie uns an!

(Nur Oberteil = auf Anfrage)



## Federwippen aus Leimbinder Holz

Oberteil Leimbinder, Schichtholzstärke 30mm, farbig lasiert, Griffe aus stahlverstärktem Kunststoff, Verschraubung Edelstahl, Federn feuerverzinkt und pulverbeschichtet, Bodenanker feuerverzinkt.

Zertifiziert nach EN 1176.  
Made in Germany.



„Elch“  
Platzbedarf 3,30x2,50m  
Art. 102-706036

„Pferd“  
Platzbedarf 3,30x2,50m  
Art. 102-701036



„Flugzeug“  
Platzbedarf 3,30x2,70m  
Art. 102-705036



„Katze“  
Platzbedarf 3,30x2,50m  
Art. 102-703036



„Motorrad“  
Platzbedarf 3,30x2,50m  
Art. 102-704036

**Hüpfplatte**

**Komplett montiert**  
Art. 102-3890PE


**Nur Oberteil**  
Art. 102-OPE389



**Galoppwippe**

**Komplett montiert**  
Art. 102-3970PE

**Nur Oberteil**  
Art. 102-OPE397



**Derbywippe**

**Komplett montiert**  
Art. 102-3980PE

**Nur Oberteil**  
Art. 102-OPE398



**F1 Racing Car**

**Komplett montiert**  
Art. 102-3840PE

**Nur Oberteil**  
Art. 102-OPE384



**Hahn**

**Komplett montiert**  
Art. 102-3750PE

**Nur Oberteil**  
Art. 102-OPE375

**Giraffe**

**Komplett montiert**  
Art. 102-3780PE

**Nur Oberteil**  
Art. 102-OPE378



**Grashopper**

**Komplett montiert**  
Art. 102-0710PE

**Nur Oberteil**  
Art. 102-OPE071

**Nur Oberteil bedeutet:**  
Ohne Federn,  
ohne Bodenanker!

# ● WIPPGERÄTE MIT STABILEN EDELSTAHLRAHMEN

## Rennschlitten

Komplett montiert

Art. 102-401000

Nur Oberteil

Art. 102-OPE401



10 Jahre Garantie bei sachgemäßer Wartung!

## Motorrad mit Beiwagen

Komplett montiert

Art. 102-420000

Nur Oberteil

Art. 102-OPE420



## Doppelwippe

Komplett montiert

Art. 102-430000

Nur Oberteil

Art. 102-OPE430



## Stehwippe

Komplett montiert

Art. 102-450000

Nur Oberteil

Art. 102-OPE450



## Gondel

Komplett montiert

Art. 102-403000

Nur Oberteil

Art. 102-OPE403



## Motorrad

Komplett montiert

Art. 102-405000

Nur Oberteil

Art. 102-OPE405



## Kleeblatt

Komplett montiert

Art. 102-431000

Nur Oberteil

Art. 102-OPE431

Nur Oberteil:  
Ohne Federn,  
ohne Bodenanker!

# ● WIPPGERÄTE / -TIERE AUS ROBINIENHOLZ

## WIPP-/WACKELTIERE

Aus Robinienstamm geschnitzt, farbig lasiert mit **Herkulestauwerk-Haltegriff**. Inkl. verzinktem Bodenanker und pulverbeschichteter Feder Ø 20cm (standardmäßig in Grau).

### verschiedene Motive

Art. 208- Motiv (angeben )

**Wipptier mit Metallgriffen**  
ohne Füße

Art. 208-Motiv-G (angeben )

**Wipptier mit Metallfüßen**  
ohne Metallgriffe

Art. 208-Motiv F (angeben )

**Wipptier mit Metallgriffen und Metallfüßen**

Art. 208-Motiv-GF (angeben )



### Entenpalisaden

(kleine Enten, siehe Foto Wipptier Ente) als Palisaden, Robinie geschnitzt, zum Eingraben, Ø 16 cm, Länge Gesamt 60 cm

Art. 208-Entenpalisaden



Viele weitere Modelle auf Anfrage.

## ● WIPPGERÄTE / -TIERE AUS ROBINIENHOLZ



Viele weitere Modelle  
auf Anfrage.

# WIPPTIER-ZUBEHÖR



## Schwingfeder

Aus Spezialfederstahl, mit hochwertiger, langlebiger EPS Beschichtung. Standardfarbe ist rot RAL 3000. RAL Sonderfarben ab 120 Stück möglich.

Auf Anfrage auch in anderen Ausführungen lieferbar!

**Höhe 400mm, Außen Ø 200mm, Material Ø 20mm**

Art. 204200

**Höhe 280mm, Außen Ø 108mm, Material Ø 12mm**

Art. 204300

**Höhe 280mm, Außen Ø 120mm, Material Ø 12mm**

Art. 204301



## Lichtgraue Schwingfeder

Aus Spezialfederstahl, mit hochwertiger, langlebiger EPS Beschichtung. RAL 7035

**Höhe 400mm, Außen Ø 200mm, Material Ø 20mm**

Art. 204200-LG



## Federteller

Passend zu den Schwingfedern. Mit hochwertiger, langlebiger EPS Beschichtung. Standardfarbe ist rot RAL3000. Sonderfarben ab 120 Stück möglich. Inklusive Schrauben, Unterlegscheiben und Muttern.

**Für Schwingfeder Ø 200mm**

inkl. Distanzstück/ Klemmschutz (rot)

Art. 204250

**Für Schwingfeder Ø 108mm**

Art. 204260

**Für Schwingfeder Ø 120mm**

Art. 204261

**Distanzstücke Rot**

(2,0 cm oder 2,5cm - bitte angeben)

Art. 204201



## Lichtgrauer Federteller

Mit hochwertiger, langlebiger EPS Beschichtung. RAL 7035  
Inklusive Schrauben, Unterlegscheiben und Muttern.

**Für Schwingfeder Ø 200mm**

inkl. Distanzstück/ Klemmschutz (schwarz)

Art. 204250-LG



## Montageträger

Passend zu Schwingfedern. Kann statt oder auch zusammen mit einem Federteller verwendet werden. Zur einfacheren Montage Ihres Wipptieres. 280x120x60mm, aus 5mm Stahl.

**Ausführung rot pulverbeschichtet**

Art. 204280

**Ausführung feuerverzinkt**

Art. 204290



# WIPPTIER-ZUBEHÖR



## Distanzstück „safety“

Abmessungen: ca. 97x26x15 mm  
 Material: Polyamid P6  
 Zur Vermeidung von Klemmstellen an „Wipptierfedern“, in Verbindung mit Rundstahlbügeln.

Art. 204209



Für Schwingfeder Ø 200mm

Distanzstück/ Klemmschutz Rot  
 (2,0cm oder 2,5cm - bitte angeben )  
 Art. 204201

Distanzstück/ Klemmschutz  
 Art. 204201-sw (für lichtgraue Federn )



## Bodenanker

Zur Befestigung von Schwingfedern im Erdreich. Feuerverzinkt.  
 Maße ca. 58x58xH50 cm.  
 Wird in Einzelteilen geliefert.

**Viereckige Ausführung**  
 Art. 204310.FF

**Dreieckige Ausführung**  
 Art. 204310



## Bodenanker für Wipptiere „zum Aufschrauben“

Zur Befestigung von Schwingfedern auf bereits betonierten / asphaltierten Böden.  
 Elegante runde Form, feuerverzinkter Stahl.  
 Ø 350 mm, Höhe 35 mm, Materialstärke 3mm, mit Bohrlöcher M14.

Art. 204315



## Rundstahlbügel

Zur Verbindung von Feder / Bodenanker / Montageträger ohne Federteller.  
 M12, verzinkt. Für Federn mit 20mm Materialstärke.

Zur Befestigung einer unserer Federn auf unserem Bodenanker empfehlen wir:  
 2 Stck. 45 mm und 1 Stck. 55 mm.

- Länge 45 mm Art. 204350
- Länge 55 mm Art. 204355
- Länge 65 mm Art. 204365
- Länge 75 mm Art. 204370
- Länge 85 mm Art. 204373
- Länge 90 mm Art. 204375
- Länge 100 mm Art. 204380

# WIPPEN-ZUBEHÖR



## Wippengriff Edelstahl

Aus poliertem Ø 25 mm Edelstahlrohr.  
Höhe ca. 20 cm, Breite ca. 20 cm.  
Kopfüber montiert auch als  
Hangelgriff verwendbar.

## Rundholz

Für Ø 120 mm Art. 205020/12  
Für Ø 140 mm Art. 205020/14  
Für Ø 160 mm Art. 205020/16  
Für Ø 180 mm Art. 205020/18

## Kantholz

(Vierkantlöcher bei Draufsicht von oben)  
(oben li. + unten re.) Art. 205021  
(oben re. + unten li.) Art. 205023



## Wippengriff Pulverbeschichtet

Griff für Wippen, aus 25 mm Stahlrohr,  
verzinkt und pulverbeschichtet.  
Auch als Hangelgriff verwendbar.  
Höhe ca. 20 cm, Breite ca. 20 cm.

## Rundholz

Für Ø 120 mm Art. 205020/12.R  
Für Ø 140 mm Art. 205020/14.R  
Für Ø 160 mm Art. 205020/16.R

## Kantholz

(Vierkantlöcher bei Draufsicht von oben)  
(oben li. + unten re.) Art. 205021.R  
(oben re. + unten li.) Art. 205023.R



## Wippengriff Edelstahl „Exklusiv“

Griff für Wippen,  
aus Edelstahlrohr Ø 16 mm.

## Runde Form

zum Aufschrauben v. oben Art. 204023



## Wippensitz „standard“

Hochwertiger Wippensitz aus Gummi,  
mit Stahleinlage. Für Rund- und Kantholz,  
zum Aufschrauben.

Schwarz Art. 204105  
Rot Art. 204106  
Blau Art. 204107  
Grün Art. 204108

## Wippensitz „abgerundet“

Schwarz Art. 204115  
Rot Art. 204116  
Blau Art. 204117  
Grün Art. 204118



## Wippbalkengelenke

Robuste Wippbalkengelenke, feuer-  
verzinkt, mit hochwertigem Gleitlager.

## Mit Standfuß 12 x 12 cm zum Einbetonieren

Länge 1,28 m Art. 204150

Länge 1,00 m Art. 204175

## Ohne Standfuß, zum Aufschrauben

Feuerverzinkt, ca. 35 x 40 cm,  
Art. 204155

Edelstahl, ca. 35 x 40 cm,  
Art. 204165



## Wippendämpfer aus Gummi

Zur Verwendung statt Autoreifen  
im Boden.

## Massive Ausführung:

Schwerer, massiver Gummikorpus  
zum Anschrauben

Für Rundholz Art. 204240

Für Kantholz Art. 204245

## Standard Ausführung:

Gummigurt mit Textileinlage, mit Metallhaltern

Standard für Kantholz (B 13,5 cm),  
Art. 204220

Standard für Kantholz (B 11,5 cm),  
Art. 204223

Standard für Rundholz (B 13,5 cm),  
Art. 204230

Standard für Rundholz (B 11,5 cm),  
Art. 204233



## Wippbalkengelenk für zwei Pfosten

4x kugelgelagert, Edelstahl.

„regular“

Art. 101-1106.104



## ● WIPPEN



**Wippe „Classic“**  
mit Autoreifen als Stoßdämpfung  
Freie Fallhöhe 0,92 m  
Platzbedarf 6,04 x 2,47 m

**2-Sitzig**  
Art. 500-AH2-400-122-M02-0201

**4-Sitzig**  
Art. 500-AH4-400-122-M02-0201



**Wippe „Comfort“**  
mit innenliegender Stoßdämpfung  
Freie Fallhöhe 0,92 m  
Platzbedarf 6,04 x 2,47 m

**2-Sitzig**  
Art. 500-AH2-400-022-M02-0301

**4-Sitzig**  
Art. 500-AH4-400-044-M02-0301



**Wippe „Speedy“**  
4-sitziges Gespann, gelb,  
Stoßdämpfung innenliegend

Erdanker für Betonfundament  
Freie Fallhöhe 0,85 m  
Maße: 4,02 x 0,47 x 1,48 m  
Art. 500-CH4-100-002-GSG-0201



**Stehwippe mit Haltestange**  
Altersempfehlung ab 4 Jahre

Freie Fallhöhe 0,92 m  
Maße: 3,00 x 1,00 m  
Platzbedarf 6,00 x 4,23 m  
Art. 500-CH1-300-101-K2B-0301



Andere Wippen auf Anfrage!



### Schaukel-Wippe-Set „KALLE“

Abmessungen ca.: 2,80 x 3,28 m  
Installationsfläche: 4,32 x 7,48 m  
Höhe: 2,29 m  
Freie Fallhöhe: 1,27 m und 0,86 m

Art. 201425



### Wippe „MORITZ“

Abmessungen ca.: 3,28 x 1,58 m  
Installationsfläche: 5,29 x 3,58 m  
Höhe: 0,80 m  
Freie Fallhöhe: 0,86 m

Art. 201426



### Doppel-Wippe „MAX“

Abmessungen ca.: 3,28 x 2,34 m  
Installationsfläche: 5,29 x 4,34 m  
Höhe: 0,80 m  
Freie Fallhöhe: 0,86 m

Art. 201427



# ● ABFALLBEHÄLTER zur Wand- und Pfostenbefestigung



## Modell 7000-10 verstärkte Ausführung

Inhalt: 35 l  
Durchmesser: 330 mm  
Höhe: 430 mm  
Gewicht: ca. 8,5 kg, inkl. Befestigungs-  
schiene und Dreikantschlüssel  
Material Behälter: 1,5 mm Stahlblech  
Material Schiene: 2 mm Stahlblech

**feuerverzinkt**

Art. 118-7000-10-FV

**Standardfarben ohne Aufpreis:**

DB 703, RAL 5013, 6005, 7016

Art. 118-7000-10-PB

Ab 5 Stck.: 5% Rabatt

Ab 10 Stck.: 10% Rabatt



## Modell 7003-00 gelocht

Inhalt: 20 l  
Durchmesser: 265 mm  
Höhe: 410 mm  
Gewicht: ca. 4 kg, inkl. Befestigungsschiene  
und Dreikantschlüssel

**feuerverzinkt**

Art. 118-7003-00-FV

**Standardfarben ohne Aufpreis:**

DB 703, RAL 5013, 6005, 7016

Art. 118-7003-00-PB

Ab 5 Stck.: 5% Rabatt

Ab 10 Stck.: 10% Rabatt



## Modell 7004-00 gelocht

Inhalt: 35 l  
Durchmesser: 330 mm  
Höhe: 460 mm  
Gewicht: ca. 5,5 kg, inkl. Befestigungs-  
schiene und Dreikantschlüssel

**feuerverzinkt-gelocht**

Art. 118-7004-00-FV

**Standardfarben ohne Aufpreis:**

DB 703, RAL 5013, 6005, 7016

Art. 118-7004-00-PB

Ab 5 Stck.: 5% Rabatt

Ab 10 Stck.: 10% Rabatt



## Modell 7003-01

Inhalt: 20 l  
Durchmesser: 265 mm  
Höhe: 410 mm  
Gewicht: ca. 4 kg, inkl. Befestigungsschiene  
und Dreikantschlüssel

**feuerverzinkt**

Art. 118-7003-01-FV

**Standardfarben ohne Aufpreis:**

DB 703, RAL 5013, 6005, 7016

Art. 118-7003-01-PB

Ab 5 Stck.: 5% Rabatt

Ab 10 Stck.: 10% Rabatt



## Modell 7004-01

Inhalt: 35 l  
Durchmesser: 330 mm  
Höhe: 460 mm  
Gewicht: ca. 5,5 kg, inkl. Befestigungs-  
schiene und Dreikantschlüssel

**feuerverzinkt**

Art. 118-7004-01-FV

**Standardfarben ohne Aufpreis:**

DB 703, RAL 5013, 6005, 7016

Art. 118-7004-01-PB

Ab 5 Stck.: 5% Rabatt

Ab 10 Stck.: 10% Rabatt



## Modell 7013-00 gelocht

Inhalt: 20 l  
Durchmesser: 265 mm  
Höhe: 410 mm  
Gewicht: ca. 4 kg, inkl. Befestigungsschiene  
und Dreikantschlüssel

**feuerverzinkt**

Art. 118-7013-00-FV

**Standardfarben ohne Aufpreis:**

DB 703, RAL 5013, 6005, 7016

Art. 118-7013-00-PB

Ab 5 Stck.: 5% Rabatt

Ab 10 Stck.: 10% Rabatt



#### Modell 7014-00 gelocht

Inhalt: 50 l  
Durchmesser: 370 mm  
Höhe: 520 mm  
Gewicht: ca. 5,5 kg, inkl. Befestigungsschiene und Dreikantschlüssel

**feuerverzinkt**

Art. 118-7014-00-FV

**Standardfarben ohne Aufpreis:**  
DB 703, RAL 5013, 6005, 7016

Art. 118-7014-00-PB

Ab 5 Stck.: 5 % Rabatt  
Ab 10 Stck.: 10 % Rabatt



#### Modell 7057-02 gelocht

Inhalt: 20 l  
Durchmesser: 325/230 mm  
Höhe: 340 mm  
Gewicht: ca. 4 kg, inkl. Befestigungsschiene und Dreikantschlüssel

**feuerverzinkt**

Art. 118-7057-02-FV

**Standardfarben ohne Aufpreis:**  
DB 703, RAL 5013, 6005, 7016

Art. 118-7057-02-PB

Ab 5 Stck.: 5 % Rabatt  
Ab 10 Stck.: 10 % Rabatt



#### Modell 7057-03

Inhalt: 20 l  
Durchmesser: 325/230 mm  
Höhe: 340 mm  
Gewicht: ca. 4 kg, inkl. Befestigungsschiene und Dreikantschlüssel

**feuerverzinkt**

Art. 118-7057-03-FV

**Standardfarben ohne Aufpreis:**  
DB 703, RAL 5013, 6005, 7016

Art. 118-7057-03-PB

Ab 5 Stck.: 5 % Rabatt  
Ab 10 Stck.: 10 % Rabatt



#### Modell 7008-10 mit Bodenentleerung

Inhalt: 50 l  
Durchmesser: 330 mm  
Höhe: 550 mm, Tiefe: 385 mm  
Gewicht: 12,5 kg, inkl. Befestigungsschiene und Dreikantschlüssel

**feuerverzinkt**

Art. 118-7008-10-FV

**Standardfarben ohne Aufpreis:**  
DB 703, RAL 5013, 6005, 7016

Art. 118-7008-10-PB

Ab 5 Stck.: 5 % Rabatt  
Ab 10 Stck.: 10 % Rabatt



#### Modell 7023-00 gelocht, mit Springdeckel

Inhalt: 35 l  
Durchmesser: 330 mm  
Höhe: 495 mm  
Material Behälter: 1,0 mm Stahlblech  
Befestigungsschiene: 3 mm Stahlblech  
Gewicht: 6,5 kg inkl. Dreikantschlüssel

**feuerverzinkt**

Art. 118-7023-00-FV

**Standardfarben ohne Aufpreis:**  
DB 703, RAL 5013, 6005, 7016

Art. 118-7023-00-PB

Ab 5 Stck.: 5 % Rabatt  
Ab 10 Stck.: 10 % Rabatt



#### Modell 7023-01

Inhalt: 35 l  
Durchmesser: 330 mm  
Höhe: 495 mm  
Material Behälter: 1,0 mm Stahlblech  
Befestigungsschiene: 3 mm Stahlblech  
Gewicht: 6,5 kg inkl. Dreikantschlüssel

**feuerverzinkt**

Art. 118-7023-01-FV

**Standardfarben ohne Aufpreis:**  
DB 703, RAL 5013, 6005, 7016

Art. 118-7023-01-PB

Ab 5 Stck.: 5 % Rabatt  
Ab 10 Stck.: 10 % Rabatt

## ● **ABFALLBEHÄLTER** zur Wand- und Pfostenbefestigung



### **Modell 7022-00** mit Bodenentleerung

Inhalt: 50 l  
Durchmesser: 330 mm  
Höhe: 555 mm, Tiefe: 385 mm  
Gewicht: 12,5 kg, inkl. Befestigungsschiene und Dreikantschlüssel

**feuerverzinkt**

Art. 118-7022-00-FV

**Standardfarben ohne Aufpreis:**  
DB 703, RAL 5013, 6005, 7016

Art. 118-7022-00-PB

Ab 5 Stck.: 5% Rabatt

Ab 10 Stck.: 10% Rabatt



### **Modell 7049-20**

Inhalt: 40 l  
Breite: 310 mm  
Höhe: 440 mm, Tiefe: 310 mm  
Material Behälter: 1,5 mm Stahlblech  
Befestigungsschiene: 2 mm Stahlblech  
Gewicht: ca. 9,5 kg, Entleerung durch Entnahme des Behälters

**feuerverzinkt**

Art. 118-7049-20-FV

**Standardfarben ohne Aufpreis:**  
DB 703, RAL 5013, 6005, 7016

Art. 118-7049-20-PB

Ab 5 Stck.: 5% Rabatt

Ab 10 Stck.: 10% Rabatt



### **Modell 7049-60**

Inhalt: 50 l  
Breite: 310 mm  
Höhe: 525 mm, Tiefe: 310 mm  
Material Behälter: 1,5 mm Stahlblech  
Befestigungsschiene: 2 mm Stahlblech  
Entleerung durch Entnahme des Behälters

**feuerverzinkt-gelocht**

Art. 118-7049-60-FV

**Standardfarben ohne Aufpreis:**  
DB 703, RAL 5013, 6005, 7016

Art. 118-7049-60-PB

Ab 5 Stck.: 5% Rabatt

Ab 10 Stck.: 10% Rabatt



### **Modell 7083-50** mit Haube

Inhalt: 40 l  
Breite und -Tiefe: 310 mm  
Höhe: 440 mm  
Gesamthöhe: 595 mm  
Material Behälter: 1,5 mm Stahlblech, Haube  
Befestigungsschiene: 3 mm Stahlblech  
Gewicht: ca. 21 kg, Entleerung durch Entnahme des Behälters

**feuerverzinkt**

Art. 118-7083-50-FV

**Standardfarben ohne Aufpreis:**  
DB 703, RAL 5013, 6005, 7016

Art. 118-7083-50-PB

Ab 5 Stck.: 5% Rabatt

Ab 10 Stck.: 10% Rabatt



### **Modell 7035-00** mit Bodenentleerung

Inhalt: 45 l  
Breite: 425 mm  
Höhe: 590 mm, Tiefe: 330 mm  
Gewicht: ca. 8,5 kg, inkl. Befestigungsschiene und Dreikantschlüssel

**feuerverzinkt**

Art. 118-7035-00-FV

**Standardfarben ohne Aufpreis:**  
DB 703, RAL 2000, 5013, 6001,  
6005, 6009, 7016

Art. 118-7035-00-PB

Ab 5 Stck.: 5%, ab 10 Stck.: 10% Rabatt



### **Modell 7034-00** mit selbstschließender Federklappe aus Edelstahl im Einwurf und Bodenentleerung

Inhalt: 45 l  
Breite: 425 mm  
Höhe: 590 mm, Tiefe: 330 mm  
Gewicht: ca. 8,5 kg, inkl. Befestigungsschiene und Dreikantschlüssel

**feuerverzinkt**

Art. 118-7034-00-FV

**Standardfarben ohne Aufpreis:**  
DB 703, RAL 2000, 5013, 6001,  
6005, 6009, 7016

Art. 118-7034-00-PB

Ab 5 Stck.: 5%, ab 10 Stck.: 10% Rabatt



#### Modell 7038-20 verstärkte Ausführung

Inhalt: 35 l  
Durchmesser: 340 mm  
Höhe: 475 mm  
Gewicht: Mit Deckelscheibe (t=4mm), 9 kg,  
inkl. Einwurföffnung, verriegelbar,  
inkl. angeschweißter U-Profilschiene zur Wand  
und Pfostenbefestigung

**feuerverzinkt**

Art. 118-7038-20-FV

**Standardfarben ohne Aufpreis:**

DB 703, RAL 5013, 6005, 7016

Art. 118-7038-20-PB

**Passender Einsatzbehälter, verzinkt:**

Durchmesser: 290 mm, Höhe: 420 mm

Art. 118-7038-01

Ab 5 Stck.: 5 %, ab 10 Stck.: 10 % Rabatt



#### Modell 7039-20 verstärkte Ausführung

Inhalt: 50 l  
Durchmesser: 380 mm  
Höhe: 515 mm  
Gewicht: Mit Deckelscheibe (t=4mm), 10 kg,  
inkl. Einwurföffnung, verriegelbar,  
inkl. angeschweißter U-Profilschiene zur Wand  
und Pfostenbefestigung

**feuerverzinkt**

Art. 118-7039-20-FV

**Standardfarben ohne Aufpreis:**

DB 703, RAL 5013, 6005, 7016

Art. 118-7039-20-PB

**Passender Einsatzbehälter, verzinkt:**

Durchmesser: 325 mm, Höhe: 445 mm

Art. 118-7039-01

Ab 5 Stck.: 5 %, ab 10 Stck.: 10 % Rabatt



#### Modell 7049-00 mit Haube

Inhalt: 40 l  
Höhe: 440 mm  
Breite und -Tiefe: 310 mm  
Gesamthöhe: 600 mm  
Material Behälter: 1,5 mm Stahlblech, Haube  
Befestigungsschiene: 2 mm Stahlblech  
Gewicht: ca. 13 kg  
Entleerung durch Entnahme des Behälters.

**feuerverzinkt**

Art. 118-7049-00-FV

**Standardfarben ohne Aufpreis:**

DB 703, RAL 2000, 5013, 6005, 7016

Art. 118-7049-00-PB

**Nur Haube, beschichtet:**

Standardfarben ohne Aufpreis:

DB 703, RAL 2000, 5013, 6005, 7016

Art. 118-7049-00-PV

Ab 5 Stck.: 5 %, ab 10 Stck.: 10 % Rabatt



#### Modell 7049-40 mit Haube

Inhalt: 50 l  
Höhe: 525 mm  
Breite und -Tiefe: 310 mm  
Gesamthöhe: 685 mm  
Material Behälter: 1,5 mm Stahlblech, Haube  
Befestigungsschiene: 2 mm Stahlblech  
Gewicht: ca. 14 kg  
Entleerung durch Entnahme des Behälters.

**feuerverzinkt**

Art. 118-7049-40-FV

**Standardfarben ohne Aufpreis:**

DB 703, RAL 2000, 5013, 6005, 7016

Art. 118-7049-40-PB

**Nur Haube, beschichtet:**

Standardfarben ohne Aufpreis:

DB 703, RAL 2000, 5013, 6005, 7016

Art. 118-7049-40-PV

Ab 5 Stck.: 5 %, ab 10 Stck.: 10 % Rabatt



#### Modell 7044-00

Inhalt: 35 l  
Höhe: 537 mm, Breite: 325 mm, Tiefe: 388 mm  
Material Behälter: 1,5 mm Stahlblech  
Befestigungsschiene: 2 mm Stahlblech  
Gewicht: ca. 15 kg

**Standardfarben ohne Aufpreis:**

DB 703, RAL 5013, 6005, 7016, 7021

Art. 118-7044-00-PB





## ● ABFALLBEHÄLTER inkl. Pfosten



### Modell 7039-50 mit Pfosten

Inhalt: 50 l  
Durchmesser: 420 mm  
Höhe: 530 / 1460 mm  
Behälter: Stahlblech 2 mm  
Deckelscheibe: Stahlblech 4 mm  
Pfosten: Quadratrohr 60x60 mm  
Gewicht: ca. 28 kg, inkl. Befestigungspfosten und Dreikantschlüssel

**feuerverzinkt**

Art. 118-7039-50-FV

**Standardfarben ohne Aufpreis:**

DB 703, RAL 5013, 6005, 7016

Art. 118-7039-50-PB

**Passender Einsatzbehälter, verzinkt:**

Art. 118-7039-01

Ab 5 Stck.: 5%, ab 10 Stck.: 10% Rabatt



### Modell 7038-00 Rundlochoptik mit Pfosten

Inhalt: 35 l  
Durchmesser: 340 mm  
Höhe: 1500 mm  
Gewicht: 13,5 kg, inkl. Befestigungsschiene und Dreikantschlüssel

**feuerverzinkt**

Art. 118-7038-00-FV

**Standardfarben ohne Aufpreis:**

DB 703, RAL 5013, 6005, 7016

Art. 118-7038-00-PB

**Passender Einsatzbehälter, verzinkt:**

Art. 118-7038-01

Ab 5 Stck.: 5%, ab 10 Stck.: 10% Rabatt



### Modell 7039-00 Rundlochoptik mit Pfosten

Inhalt: 50 l  
Durchmesser: 380 mm  
Höhe: 1500 mm  
Gewicht: 15,5 kg, inkl. Befestigungsschiene und Dreikantschlüssel

**feuerverzinkt**

Art. 118-7039-00-FV

**Standardfarben ohne Aufpreis:**

DB 703, RAL 5013, 6005, 7016

Art. 118-7039-00-PB

**Passender Einsatzbehälter, verzinkt:**

Art. 118-7039-01

Ab 5 Stck.: 5%, ab 10 Stck.: 10% Rabatt



### Modell 7038-15 mit Pfosten

Inhalt: 35 l  
Durchmesser: 340 mm  
Höhe: 1500 mm  
Pfosten: Quadratrohr 60x60 mm  
Gewicht: 13,5 kg, inkl. Dreikantschlüssel

**feuerverzinkt**

Art. 118-7038-15-FV

**Standardfarben ohne Aufpreis:**

DB 703, RAL 5013, 6005, 7016

Art. 118-7038-15-PB

**Passender Einsatzbehälter, verzinkt:**

Art. 118-7038-01

Ab 5 Stck.: 5%, ab 10 Stck.: 10% Rabatt



### Modell 7039-15 mit Pfosten

Inhalt: 50 l  
Durchmesser: 380 mm  
Höhe: 1500 mm  
Pfosten: Quadratrohr 60x60 mm  
Gewicht: 15,5 kg, inkl. Dreikantschlüssel

**feuerverzinkt**

Art. 118-7039-15-FV

**Standardfarben ohne Aufpreis:**

DB 703, RAL 5013, 6005, 7016

Art. 118-7039-15-PB

**Passender Einsatzbehälter, verzinkt:**

Art. 118-7039-01

Ab 5 Stck.: 5%, ab 10 Stck.: 10% Rabatt

# ● ABFALLBEHÄLTER inkl. Pfosten



## Modell 7019-00 mit Pfosten

Inhalt: 25 l  
 Durchmesser: 315 mm  
 Höhe: 1500 mm  
 Gewicht: 7,5 kg, inkl. Befestigungsschiene und Dreikantschlüssel

**feuerverzinkt**

Art. 118-7019-00-FV

**Standardfarben ohne Aufpreis:**

DB 703, RAL 5013, 6005, 7016

Art. 118-7019-00-PB

Ab 5 Stck.: 5% Rabatt

Ab 10 Stck.: 10% Rabatt



## Modell 7041-00 mit Pfosten

Inhalt: 50 l  
 Durchmesser: 430 mm  
 Höhe: 665 / 1480 mm  
 Behälter: Stahlblech 1,25 mm  
 Deckelscheibe: Stahlblech 3 mm  
 Pfosten: Quadratrohr 60x60 mm  
 Gewicht: ca. 27 kg, inkl. Befestigungspfosten, Einsatzbehälter und Dreikantschlüssel

**feuerverzinkt**

Art. 118-7041-00-FV

**Standardfarben ohne Aufpreis:**

DB 703, RAL 5013, 6005, 7016

Art. 118-7041-00-PB

Ab 5 Stck.: 5% Rabatt

Ab 10 Stck.: 10% Rabatt



## Modell 7707-20 Wellendesign mit Pfosten

Inhalt: 40 l  
 Durchmesser: 365 mm  
 Höhe: 710 / 1450 mm  
 Tiefe: 438 mm  
 Behälter: Stahlblech 2 mm  
 Deckelscheibe: Stahlblech 4 mm  
 Pfosten: Quadratrohr 60x60x3 mm  
 Gewicht: ca. 34 kg, inkl. Einsatzbehälter und Dreikantschlüssel

**Standardfarben ohne Aufpreis:**

DB 703, RAL 5013, 6005, 7016,  
 7021-Feinstruktur

Art. 118-7707-20-PB

Schwenkachse und Raster aus Edelstahl, innenliegendes Dreikantschloss, leichte Entleerung durch schwenkbaren Behälter.



Ab 5 Stck.:  
 5% Rabatt

Ab 10 Stck.:  
 10% Rabatt



## Modell 7706-00 mit Pfosten

Inhalt: 40 l  
 Durchmesser: 370 mm  
 Höhe: 705 / 1450 mm  
 Tiefe: 422 mm  
 Behälter: Stahlblech 2 mm  
 Deckelscheibe: Stahlblech 4 mm  
 Pfosten: Quadratrohr 60x60x3 mm  
 Einwurföffnung: 220x100 mm  
 Gewicht: ca. 33 kg, inkl. Einsatzbehälter und Dreikantschlüssel

**Standardfarben ohne Aufpreis:**

DB 703, RAL 5013, 6005, 7016,  
 7021-Feinstruktur

Art. 118-7706-00-PB

Schwenkachse und Raster aus Edelstahl, innenliegendes Dreikantschloss, leichte Entleerung durch schwenkbaren Behälter.

**Mit Bodenplatte zum Aufschrauben:**

Art. 118-7706-30-PB

**Auch mit Ascher oder zum Aufschrauben erhältlich.**



Ab 5 Stck.:  
 5% Rabatt

Ab 10 Stck.:  
 10% Rabatt



### Modell 7501-00 Wertstoffsammler

Inhalt: 10 l  
 Breite: 340 mm  
 Höhe: 550 mm, Tiefe: 375 mm (ohne Pfosten)  
 Material Behälter: 1,25mm Stahlblech  
 Material Deckelscheibe: 4 mm Stahlblech  
 Befestigungsschiene: 3 mm Stahlblech  
 Gewicht: ca. 12,8 kg

Runder Sammelbehälter zur Rücknahme von Altbatterien, mit Kunststoff-Einsatzbehälter. Aufkleber „Amperinchen“ und Pfeil im Lieferumfang, sowie Dreikantschlüssel DK8 Standardversion in AMS (automobilsschwarz matt), Deckel in RAL 8029 (Kupfer matt), Einwurfklappe RAL 2000 (gelborange)

**feuerverzinkt**

Art. 118-7501-00-FV

**Standardfarben ohne Aufpreis:**  
 DB 703, RAL 5013, 6005, 7016

Art. 118-7501-00-PB



Ab 5 Stck.:  
 5% Rabatt

Ab 10 Stck.:  
 10% Rabatt



### Modell 7705-00 mit Pfosten

Inhalt: 60 l  
 Durchmesser: 404 mm  
 Höhe: 705 / 1450 mm  
 Tiefe: 463 mm  
 Behälter: Stahlblech 2 mm  
 Deckelscheibe: Stahlblech 4 mm  
 Pfosten: Quadratrohr 60x60x3 mm  
 Einwurföffnung: Ø 150 mm  
 Gewicht: ca. 39 kg, inkl. Einsatzbehälter und Dreikantschlüssel

Schwenkachse und Raster aus Edelstahl, innenliegendes Dreikantschloss, leichte Entleerung durch schwenkbaren Behälter.

**Auch mit Ascher oder zum Aufschrauben erhältlich.**

**Standardfarben ohne Aufpreis:**  
 DB 703, RAL 5013, 6005, 7016,  
 7021-Feinstruktur

Art. 118-7705-00-PB

**Mit Bodenplatte zum Aufschrauben:**

Art. 118-7705-30-PB



Ab 5 Stck.:  
 5% Rabatt

Ab 10 Stck.:  
 10% Rabatt



### Modell 7707-00 mit Pfosten

Inhalt: 40 l  
 Durchmesser: 365 mm  
 Höhe: 710 / 1450 mm  
 Tiefe: 438 mm  
 Behälter: Stahlblech 2 mm  
 Deckelscheibe: Stahlblech 4 mm  
 Pfosten: Quadratrohr 60x60x3 mm  
 Einwurföffnung: Ø 150 mm  
 Gewicht: ca. 35 kg, inkl. Einsatzbehälter und Dreikantschlüssel

Schwenkachse und Raster aus Edelstahl, innenliegendes Dreikantschloss, leichte Entleerung durch schwenkbaren Behälter.

**Standardfarben ohne Aufpreis:**  
 DB 703, RAL 5013, 6005, 7016,  
 7021-Feinstruktur

Art. 118-7707-00-PB

**Mit Bodenplatte zum Aufschrauben:**

Art. 118-7707-10-PB



Ab 5 Stck.:  
 5% Rabatt

Ab 10 Stck.:  
 10% Rabatt

Abfall

## ● **ABFALLBEHÄLTER** mit Bodenplatte oder Füßen zum Einbetonieren



**Modell 7092-00** Pulthaube,  
inkl. Bodenplatte zum Aufschauben

Inhalt: 70 l  
Breite: 475 mm  
Höhe: 1000 mm, Tiefe: 340 mm  
Behälter: Stahlblech 2 mm  
Haube: Stahlblech 8 mm  
Ständer: Stahlblech 8 mm  
Bodenplatte: Stahlblech 6 mm  
Einsatzbehälter: verzinktes Blech 0,75 mm  
Gewicht: ca. 53 kg inkl. Einsatzbehälter  
und Dreikantschlüssel

**feuerverzinkt**

Art. 118-7092-00-FV

**Standardfarben ohne Aufpreis:**

DB 703, RAL 5013, 6005, 7016

Art. 118-7092-00-PB

Ab 5 Stck.: 5%, ab 10 Stck.: 10% Rabatt

**Auch mit Ascher erhältlich.**



**Modell 7092-20** zum Einbetonieren

Inhalt: 70 l  
Breite: 475 mm  
Höhe: 1540 mm, Tiefe: 340 mm  
Behälter: Stahlblech 2 mm  
Haube: Stahlblech 8 mm  
Ständer: Stahlblech 8 mm  
Bodenplatte: Stahlblech 6 mm  
Einsatzbehälter: verzinktes Blech 0,75 mm  
Gewicht: ca. 53 kg inkl. Einsatzbehälter  
und Dreikantschlüssel

**feuerverzinkt**

Art. 118-7092-20-FV

**Standardfarben ohne Aufpreis:**

DB 703, RAL 5013, 6005, 7016

Art. 118-7092-20-PB

Ab 5 Stck.: 5%, ab 10 Stck.: 10% Rabatt

**Auch mit Ascher erhältlich.**



**Modell 7093-00** gewölbte Haube,  
inkl. Bodenplatte zum Aufschauben

Inhalt: 70 l  
Breite: 495 mm  
Höhe: 1040 mm, Tiefe: 340 mm  
Behälter: Stahlblech 2 mm  
Haube: Stahlblech 8 mm  
Ständer: Stahlblech 8 mm  
Bodenplatte: Stahlblech 6 mm  
Einsatzbehälter: verzinktes Blech 0,75 mm  
Gewicht: ca. 54 kg inkl. Einsatzbehälter  
und Dreikantschlüssel

**feuerverzinkt**

Art. 118-7093-00-FV

**Standardfarben ohne Aufpreis:**

DB 703, RAL 5013, 6005, 7016

Art. 118-7093-00-PB

Ab 5 Stck.: 5%, ab 10 Stck.: 10% Rabatt

**Auch mit Ascher erhältlich.**



**Modell 7093-20** gewölbte Haube,  
zum Einbetonieren

Inhalt: 70 l  
Breite: 475 mm  
Höhe: 1540 mm, Tiefe: 340 mm  
Behälter: Stahlblech 2 mm  
Haube: Stahlblech 8 mm  
Ständer: Stahlblech 8 mm  
Bodenplatte: Stahlblech 6 mm  
Einsatzbehälter: verzinktes Blech 0,75 mm  
Gewicht: ca. 53 kg inkl. Einsatzbehälter  
und Dreikantschlüssel

**feuerverzinkt**

Art. 118-7093-20-FV

**Standardfarben ohne Aufpreis:**

DB 703, RAL 5013, 6005, 7016

Art. 118-7093-20-PB

Ab 5 Stck.: 5%, ab 10 Stck.: 10% Rabatt

**Auch mit Ascher erhältlich.**



**Modell 7099-00**

Inhalt: 105 l  
Breite: 605 mm, Höhe: 960 mm, Tiefe: 605 mm  
Behälter: Stahlblech 1,5 mm  
Deckelscheibe: 4 mm  
Gewicht: ca. 54 kg  
- vandalismushemmend (sehr stabil)  
- zum Aufschauben-  
- Abfallsammlung durch feuerverzinkten  
Einsatzbehälter

**Standardfarben ohne Aufpreis:**

DB 703, RAL 5013, 6005, 7016, 7021

Art. 118-7099-00-PB

**Inkl. Dreikantschlüssel DK 8 und verzinktem  
Einsatzbehälter mit zwei Griffaschen.**

# ● **ABFALLBEHÄLTER** mit Bodenplatte oder Füßen zum Einbetonieren



## **Modell 7098-00**

Inhalt: 80 l  
Breite: 550 mm, Höhe: 950 mm, Tiefe: 550 mm  
Behälter: Stahlblech 1,5 mm  
Deckelscheibe: 4 mm  
Gewicht: ca. 41 kg  
- vandalismushemmend (sehr stabil)  
- zum Aufschrauben  
- Abfallsammlung durch feuerverzinkten Einsatzbehälter

**Standardfarben ohne Aufpreis:**  
DB 703, RAL 5013, 6005, 7016, 7021  
**Art. 118-7098-00-PB**

**Inkl. Dreikantschlüssel DK 8 und verzinktem Einsatzbehälter mit zwei Griffflaschen.**



## **Modell 7092-40** Pulthaube, in Noppenblech Design, mit Bodenplatte

Inhalt: 70 l  
Breite: 475 mm  
Höhe: 1000 mm, Tiefe: 340 mm  
Behälter: Stahlblech 2 mm  
Haube: Stahlblech 8 mm  
Ständer: Stahlblech 8 mm  
Bodenplatte: Stahlblech 6 mm  
Einsatzbehälter: verzinktes Blech 0,75 mm  
Gewicht: ca. 53 kg inkl. Einsatzbehälter und Dreikantschlüssel

**feuerverzinkt**  
**Art. 118-7092-40-FV**

**Standardfarben ohne Aufpreis:**  
DB 703, RAL 5013, 6005, 7016, 7021-Feinstruktur  
**Art. 118-7092-40-PB**

Ab 5 Stck.: 5 %, ab 10 Stck.: 10 % Rabatt  
**Auch mit Ascher erhältlich.**



## **Modell 7092-60** Pulthaube, in Noppenblech Design, zum Einbetonieren

Inhalt: 70 l  
Breite: 475 mm, Höhe: 1500 mm, Tiefe: 340 mm  
Behälter: Stahlblech 2 mm  
Haube: Stahlblech 8 mm  
Ständer: Stahlblech 8 mm  
Bodenplatte: Stahlblech 6 mm  
Einsatzbehälter: verzinktes Blech 0,75 mm  
Gewicht: ca. 54 kg inkl. Einsatzbehälter und Dreikantschlüssel

**feuerverzinkt**  
**Art. 118-7092-60-FV**

**Standardfarben ohne Aufpreis:**  
DB 703, RAL 5013, 6005, 7016, 7021-Feinstruktur  
**Art. 118-7092-60-PB**

Ab 5 Stck.: 5 %, ab 10 Stck.: 10 % Rabatt  
**Auch mit Ascher erhältlich.**



## **Modell 7759-00** mit Haube, zum Aufdübeln

Inhalt: 70 l  
Breite: 435 mm  
Höhe: 995 mm, Tiefe: 295 mm  
Material Seitenverkleidung: Stahlblech 2 mm  
Rückwand und Tür: Stahlblech 1,5 mm  
Haube: Stahlblech 4 mm  
Gewicht: ca. 36 kg inkl. Dreikantschlüssel, Müllsack 120 Liter

**Entleerung mit Müllsack:**  
**Standardfarben ohne Aufpreis:**  
DB 703, RAL 5013, 6005, 7016  
**Art. 118-7759-00-PB**

**Entleerung mit Einsatzbehälter:**  
**Standardfarben ohne Aufpreis:**  
DB 703, RAL 5013, 6005, 7016  
**Art. 118-7759-10-PB**

**Entleerung mit Müllsack, schwenkbarer Klemming im Lieferumfang enthalten.**

Ab 5 Stck.: 5 %, ab 10 Stck.: 10 % Rabatt



## **Modell 7029-21** mit Haube, zum Aufschrauben

Inhalt: 40 l  
Durchmesser Behälter: 300 mm  
Höhe: 585 mm  
Tiefe: 300 mm  
Gesamthöhe: 1230x415 mm  
Design-Abfallbehälter: Stahlblech 2 mm  
Haube: Stahlblech 1,25 mm  
Gewicht: 18 kg feuerverzinkt inkl. Dreikantschlüssel

**feuerverzinkt**  
**Art. 118-7029-21-FV**

**Standardfarben ohne Aufpreis:**  
DB 703, RAL 5013, 6005, 7016  
**Art. 118-7029-21-PB**

**Aufpreis für Sockel zum Einbetonieren:**  
**Art. 118-7029-40**

Ab 5 Stck.: 5 %, ab 10 Stck.: 10 % Rabatt

## ● **ABFALLBEHÄLTER** mit Bodenplatte oder Füßen zum Einbetonieren



**Modell 7029-31** mit Haube, gelocht, zum Aufschrauben

Inhalt: 40 l  
 Durchmesser Behälter: 300 mm  
 Höhe: 585 mm  
 Tiefe: 300 mm  
 Gesamthöhe: 1230 x 415 mm  
 Design-Abfallbehälter: Stahlblech 2 mm  
 Haube: Stahlblech 1,25 mm  
 Gewicht: 18 kg feuerverzinkt  
 inkl. Dreikantschlüssel

**feuerverzinkt**

Art. 118-7029-31-FV

**Standardfarben ohne Aufpreis:**

DB 703, RAL 5013, 6005, 7016

Art. 118-7029-31-PB

**Aufpreis für Sockel zum Einbetonieren:**

Art. 118-7029-40

Ab 5 Stck.: 5%, ab 10 Stck.: 10% Rabatt



**Modell 7094-00** zum Aufdübeln

Inhalt: 60 l  
 Durchmesser: 415 mm  
 Höhe: 1000 mm  
 Material Behälter: Stahlblech 2 mm  
 Haube: 2 mm  
 Einsatzbehälter: 0,75 mm  
 Gewicht: 29 kg inkl. Dreikantschlüssel,  
 Aufkleber „Saubermännchen“

**Standardfarben ohne Aufpreis:**

DB 703, RAL 5013, 6005, 7016

Art. 118-7094-00-PB

Ab 5 Stck.: 5% Rabatt

Ab 10 Stck.: 10% Rabatt



**Modell 7700-10** mit Haube, zum Aufschrauben

Inhalt: 90 l,  
 passend für 90-120 Liter Kunststoffbeutel  
 Breite: 410 mm  
 Höhe: 1080 mm, Tiefe: 410 mm  
 Material Behälter: Stahlblech 2 mm  
 Haube: Stahlblech 3 mm  
 Sockelmaß: 284 x 284 mm  
 Gewicht: ca. 32 kg inkl. Dreikantschlüssel,  
 Müllsack 120 Liter

**Standardfarben ohne Aufpreis:**

DB 703, RAL 5013, 6005, 7016

Art. 118-7700-10-PB

Ab 5 Stck.: 5% Rabatt

Ab 10 Stck.: 10% Rabatt



**Modell 7083-30** mit Haube, inkl. Pfosten und Bodenplatte zum Aufschrauben

Inhalt: 40 l  
 Breite: 370 mm  
 Höhe: 885 mm, Tiefe: 320 mm  
 Material Behälter: Stahlblech 1,5 mm  
 Haube: Stahlblech 3 mm  
 Ständer: Stahlblech 3 mm  
 Bodenplatte: Stahlblech 6 mm  
 Gewicht: 23 kg inkl. Befestigungsschiene  
 und Dreikantschlüssel

**feuerverzinkt**

Art. 118-7083-30-FV

**Standardfarben ohne Aufpreis:**

DB 703, RAL 5013, 6005, 7016

Art. 118-7083-30-PB

Ab 5 Stck.: 5% Rabatt

Ab 10 Stck.: 10% Rabatt



**Modell 7083-40** mit Haube, inkl. Pfosten und Bodenplatte zum Einbetonieren

Inhalt: 40 l  
 Breite: 370 mm  
 Höhe: 1285 mm, Tiefe: 320 mm  
 Material Behälter: Stahlblech 1,5 mm  
 Haube: Stahlblech 3 mm  
 Ständer: Stahlblech 3 mm  
 Gewicht: 22 kg, inkl. Befestigungsschiene  
 und Dreikantschlüssel

**feuerverzinkt**

Art. 118-7083-40-FV

**Standardfarben ohne Aufpreis:**

DB 703, RAL 5013, 6005, 7016,

Art. 118-7083-40-PB

Ab 5 Stck.: 5% Rabatt

Ab 10 Stck.: 10% Rabatt

## ● **ABFALLBEHÄLTER** mit Bodenplatte oder Füßen zum Einbetonieren



**Modell 7097-00** zum Aufdübeln, schwere Ausführung

Inhalt: 50 l  
Durchmesser: 420 mm, Höhe: 780 mm  
Material Behälter: Stahlblech 5 mm  
Deckelscheibe: 8 mm  
Deckelscharnier: 6 mm  
Einsatzbehälter 0,75 mm  
Gewicht: 55 kg, inkl. Dreikantschlüssel

**Standardfarben ohne Aufpreis:**  
DB 703, RAL 5013, 6005, 7016,  
**Art. 118-7097-00-PB**

Ab 5 Stck.: 5 % Rabatt  
Ab 10 Stck.: 10 % Rabatt



### Individuelle Gestaltung

Geben Sie Ihren Behältern eine persönliche Note.

Auf Wunsch versehen wir Ihre Behälter mit einem individuellen **Laserschnitt**.

Dies kann ein **Logo**, ein **Schriftzug**, eine **Skyline**, eine **Landschaft** oder ähnliches sein. Senden Sie uns dazu eine entsprechende Vorlage zu.

## ● **ABFALLBEHÄLTER MIT ASCHER**



**Modell 7034-10** mit Ascher im Chromdesign

Inhalt: 43,5 l (Ascher: 1,5 l)  
Breite: 425 mm  
Höhe: 590 mm, Tiefe: 330 mm  
Behälter: Stahlblech 1 mm  
Befestigungsschiene: Stahlblech 3 mm  
Gewicht: ca. 10 kg, inkl. Befestigungsschiene und Dreikantschlüssel

**feuerverzinkt**  
**Art. 118-7034-10-FV**

**Standardfarben ohne Aufpreis:**  
DB 703, RAL 2000, 5013, 6001,  
6005, 6009, 7016,  
**Art. 118-7034-10-PB**

Ab 5 Stck.: 5 %, ab 10 Stck.: 10 % Rabatt



**Modell 7035-10** mit Ascher im Chromdesign

Inhalt: 43,5 l (Ascher: 1,5 l)  
Breite: 425 mm  
Höhe: 590 mm, Tiefe: 330 mm  
Behälter: Stahlblech 1 mm  
Befestigungsschiene: Stahlblech 3 mm  
Gewicht: ca. 10 kg, inkl. Befestigungsschiene und Dreikantschlüssel

**feuerverzinkt**  
**Art. 118-7035-10-FV**

**Standardfarben ohne Aufpreis:**  
DB 703, RAL 2000, 5013, 6001, 6005,  
6009, 7016,  
**Art. 118-7035-10-PB**

Ab 5 Stck.: 5 %, ab 10 Stck.: 10 % Rabatt



**Modell 7093-10** mit gewölbter Haube und Ascher, inkl. stabiler Bodenplatte zum Aufschrauben

**Modell 7093-30** zum Einbetonieren

Inhalt: 60 l (Ascher: ca. 10 l)  
Breite: 495 mm, Tiefe: 340 mm  
Höhe: 1040 mm (7093-10), 1540 mm (7093-30)  
Material Behälter: Stahlblech 2 mm  
Haube und Ständer: Stahlblech 8 mm  
Bodenplatte: 6 mm  
Einsatzbehälter: 0,75 mm verzinktes Blech  
Gewicht: ca. 56 / 57 kg, inkl. Dreikantschlüssel und Aufkleber

**feuerverzinkt**  
**Art. 118-7093-10-FV**  
**Art. 118-7093-30-FV**

**Standardfarben ohne Aufpreis:**  
DB 703, RAL 5013, 6005, 7016  
**Art. 118-7093-10-PB**  
**Art. 118-7093-30-PB**

Ab 5 Stck.: 5 %, ab 10 Stck.: 10 % Rabatt

## ● ABFALLBEHÄLTER MIT ASCHER



**Modell 7039-35** mit Ascher und Befestigungsposten

Inhalt: 46,5 l  
Durchmesser: 380 mm  
Gesamthöhe: 1500 mm, Tiefe: 560 mm  
Behälter: Stahlblech 1,25 mm  
Deckelscheibe: Edelstahl 4 mm  
Befestigungsposten 60x60x2 mm  
Gewicht: ca. 20,5 kg, inkl. Befestigungsschiene und Dreikantschlüssel

**Standardfarben ohne Aufpreis:**  
DB 703, RAL 2000, 5013, 6001, 6005, 6009, 7016,  
**Art. 118-7039-35-EP**

Ab 5 Stck.: 5%, ab 10 Stck.: 10% Rabatt

**Passender Einsatzbehälter mit separatem Ascherfach im Lieferumfang enthalten.**



**Modell 7039-40** mit Ascher

Inhalt: 46,5 l  
Durchmesser: 380 mm  
Gesamthöhe: 1500 mm, Tiefe: 515 mm  
Behälter: Stahlblech 1,25 mm  
Deckelscheibe: Edelstahl 4 mm  
Gewicht: ca. 16,5 kg, inkl. Befestigungsschiene und Dreikantschlüssel

**Standardfarben ohne Aufpreis:**  
DB 703, RAL 2000, 5013, 6001, 6005, 6009, 7016,  
**Art. 118-7039-40-EP**

Ab 5 Stck.: 5%, ab 10 Stck.: 10% Rabatt

**Passender Einsatzbehälter mit separatem Ascherfach im Lieferumfang enthalten.**



**Modell 7049-10** mit Haube und Ascher; zur Wand- und Pfostenbefestigung

Inhalt: 40 l (Ascher: 0,5 l)  
Breite: 310 mm  
Gesamthöhe: 600 mm, Tiefe: 360 mm  
Material Behälter: Stahlblech 1,5 mm  
Haube: Stahlblech 2 mm  
Befestigungsschiene: Stahlblech 2 mm  
Gewicht: ca. 13 kg

**feuerverzinkt**  
**Art. 118-7049-10-FV**

**Standardfarben ohne Aufpreis:**  
DB 703, RAL 2000, 5013, 6005, 7016,  
**Art. 118-7049-10-PB**

**Nur Haube lackiert.**

**Standardfarben ohne Aufpreis:**  
DB 703, RAL 5013, 6005, 7016, 2000  
**Art. 118-7049-10-PV**

Ab 5 Stck.: 5%, ab 10 Stck.: 10% Rabatt



**Modell 7049-50** mit Haube und Ascher; zur Wand- und Pfostenbefestigung

Inhalt: 50 l (Ascher: 0,5 l)  
Breite: 310 mm  
Gesamthöhe: 685 mm, Tiefe: 310 mm  
Material Behälter: Stahlblech 1,5 mm  
Haube: Stahlblech 2 mm  
Befestigungsschiene: Stahlblech 2 mm  
Gewicht: ca. 14 kg

**feuerverzinkt**  
**Art. 118-7049-50-FV**

**Standardfarben ohne Aufpreis:**  
DB 703, RAL 2000, 5013, 6005, 7016  
**Art. 118-7049-50-PB**

**Nur Haube lackiert.**

**Standardfarben ohne Aufpreis:**  
DB 703, RAL 5013, 6005, 7016, 2000  
**Art. 118-7049-50-PV**

Ab 5 Stck.: 5%, ab 10 Stck.: 10% Rabatt



**Modell 7079-00** mit Zigarettenascher und Befestigungsposten; gelocht

Inhalt: 20 l (Ascher: 2 l)  
Durchmesser: 325 / 230 mm  
Höhe: 340 mm  
Gewicht: ca. 12 kg, inkl. Befestigungsschiene, Dreikantschlüssel und Aufkleber „Zigarette“

**feuerverzinkt**  
**Art. 118-7079-00-FV**

**Standardfarben ohne Aufpreis:**  
DB 703, RAL 5013, 6005, 7016  
**Art. 118-7079-00-PB**

Ab 5 Stck.: 5%, ab 10 Stck.: 10% Rabatt



**Modell 7079-01** mit Zigarettenascher und Befestigungsposten

Inhalt: 20 l (Ascher: 2 l)  
Durchmesser: 325 / 230 mm  
Höhe: 340 mm  
Gewicht: ca. 12 kg, inkl. Befestigungsschiene, Dreikantschlüssel und Aufkleber „Zigarette“

**feuerverzinkt**  
**Art. 118-7079-01-FV**

**Standardfarben ohne Aufpreis:**  
DB 703, RAL 5013, 6005, 7016  
**Art. 118-7079-01-PB**

Ab 5 Stck.: 5%, ab 10 Stck.: 10% Rabatt



# ● ABFALLBEHÄLTER MIT ASCHER



## Modell 7044-10 mit Ascher 1,5 l

Inhalt: 33,5 l  
 Höhe: 537 mm  
 Breite: 325 mm; Tiefe: 388 mm  
 Material Behälter: 1,5 mm Stahlblech  
 Befestigungsschiene: 2 mm Stahlblech  
 Gewicht: ca. 15,5 kg

**feuerverzinkt**

Art. 118-7044-10-FV

**Standardfarben ohne Aufpreis:**  
 DB 703, RAL 5013, 6005, 7016, 7021  
 Art. 118-7044-10-PB

**Zur Wand und Pfostenbefestigung.**  
 Ab 5 Stck.: 5%, ab 10 Stck.: 10% Rabatt



## Modell 7084-00 mit Pfosten und Ascher

Inhalt: 55 l (Ascher: ca. 0,5 l)  
 Durchmesser: 360 mm  
 Höhe: 1630 mm, Tiefe: 440 mm  
 Material Behälter: Stahlblech 1,25 mm  
 Deckelscheibe: Stahlblech 3 mm  
 Pfosten: Rechteckrohr Stahlblech 60x40 mm  
 Gewicht: ca. 16 kg, inkl. Befestigungspfosten  
 (zweigeteilt, dadurch keine Betonarbeiten beim Austausch des Behälters) und Dreikantschlüssel, Aufkleber „Zigarette“

**feuerverzinkt**

Art. 118-7084-00-FV

**Standardfarben ohne Aufpreis:**  
 DB 703, RAL 5013, 6005, 7016  
 Art. 118-7084-00-PB

Ab 5 Stck.: 5%, ab 10 Stck.: 10% Rabatt



## Modell 7083-80 mit Haube und Ascher

Inhalt: 40 l (Ascher: 0,5 l)  
 Breite: 370 mm, Höhe: 440 mm, Tiefe: 350 mm  
 Gesamthöhe: 595 mm  
 Material Behälter: Stahlblech 1,5 mm  
 Haube: Stahlblech 3 mm  
 Wandhalterung: 3 mm  
 Gewicht: 21 kg, inkl. Befestigungsschiene, Dreikantschlüssel und Aufkleber „Zigarette“

**feuerverzinkt**

Art. 118-7083-80-FV

**Standardfarben ohne Aufpreis:**  
 DB 703, RAL 5013, 6005, 7016  
 Art. 118-7083-80-PB

Ab 5 Stck.: 5% Rabatt  
 Ab 10 Stck.: 10% Rabatt



## Modell 7083-60 mit Haube und Ascher; inkl. Pfosten und Bodenplatte zum Aufschrauben

Inhalt: 40 l (Ascher: 0,5 l)  
 Breite: 370 mm  
 Gesamthöhe: 885 mm, Tiefe: 320 mm  
 Material Behälter: Stahlblech 1,5 mm  
 Haube: Stahlblech 3 mm  
 Bodenplatte: Stahlblech 6 mm  
 Gewicht: ca. 22 kg, inkl. Dreikantschlüssel, Aufkleber „Zigarette“

**feuerverzinkt**

Art. 118-7083-60-FV

**Standardfarben ohne Aufpreis:**  
 DB 703, RAL 5013, 6005, 7016  
 Art. 118-7083-60-PB

**Zum Einbetonieren:**  
**feuerverzinkt**  
 Art. 118-7083-70-FV

**Standardfarben ohne Aufpreis:**  
 DB 703, RAL 5013, 6005, 7016  
 Art. 118-7083-70-PB

Ab 5 Stck.: 5%, ab 10 Stck.: 10% Rabatt



Detailansicht mit Ascher.



## Modell 7097-10 mit Ascher; schwere Ausführung

Inhalt: 45 l (Ascher: 5 l)  
 Durchmesser: 420 mm  
 Gesamthöhe: 780 mm  
 Material Behälter: Stahlblech 5 mm  
 Deckelscheibe: Stahlblech 8 mm  
 Deckelscharnier: Stahlblech 6 mm  
 Einsatzbehälter: Stahlblech 0,75 mm  
 Gewicht: 55 kg, inkl. Dreikantschlüssel, Aufkleber „Zigarette“

**Standardfarben ohne Aufpreis:**  
 DB 703, RAL 5013, 6005, 7016  
 Art. 118-7097-10-PB

Ab 5 Stck.: 5% Rabatt  
 Ab 10 Stck.: 10% Rabatt

# ● ABFALLBEHÄLTER MIT ASCHER



**Modell 7029-20** mit Haube und Ascher,  
zum Aufschrauben

**Modell 7029-30** gelocht

Inhalt: 40 l (Ascher: ca. 4,5 l)  
Durchmesser: 300/585 mm  
Breite: 415 mm, Tiefe: 300 mm  
Gesamthöhe: 1230 mm  
Material Behälter: Stahlblech 2 mm  
Haube: Stahlblech 1,25 mm  
Gewicht: ca. 19 kg, inkl. Dreikantschlüssel  
und Aufkleber „Zigarette“

**feuerverzinkt**

Art. 118-7029-20-FV

Art. 118-7029-30-FV

**Standardfarben ohne Aufpreis:**

DB 703, RAL 5013, 6005, 7016

Art. 118-7029-20-PB

Art. 118-7029-30-PB

**Aufpreis für Sockel zum Einbetonieren**

Art. 118-7029-40

Ab 5 Stck.: 5%, ab 10 Stck.: 10% Rabatt

Äußerst  
stabile  
Rahmen-  
konstruktion.



**Modell 7031-52** mit Haube und Ascher,  
zum Einbetonieren

Inhalt: 50 l (Ascher: 7,5 l)  
Durchmesser: 360 mm  
Breite: 480 mm, Tiefe: 445 mm  
Höhe: 590 mm, Gesamthöhe: 18550 mm  
Material Behälter: Stahlblech 2 mm  
Haube: Stahlblech 1,25 mm  
Gewicht: ca. 32 kg, inkl. Befestigungs-  
schiene und Dreikantschlüssel

**feuerverzinkt**

Art. 118-7031-52-FV

**Standardfarben ohne Aufpreis:**

DB 703, RAL 5013, 6005, 7016

Art. 118-7031-52-PB

Ab 5 Stck.: 5%, ab 10 Stck.: 10% Rabatt



Äußerst stabile  
Rahmenkon-  
struktion.

**Modell 7031-62** mit Haube und Ascher,  
zum Aufschrauben

Inhalt: 50 l (Ascher: 7,5 l)  
Durchmesser: 360 mm  
Breite: 480 mm, Tiefe: 445 mm  
Höhe: 590 mm, Gesamthöhe: 18550 mm  
Material Behälter: Stahlblech 2 mm  
Haube: Stahlblech 1,25 mm  
Gewicht: ca. 32 kg, inkl. Befestigungs-  
schiene und Dreikantschlüssel

**feuerverzinkt**

Art. 118-7031-62-FV

**Standardfarben ohne Aufpreis:**

DB 703, RAL 5013, 6005, 7016

Art. 118-7031-62-PB

Ab 5 Stck.: 5%, ab 10 Stck.: 10% Rabatt



**Modell 7092-10** mit Pultdach und Ascher,  
inkl. stabiler Bodenplatte zum Aufschrauben

Inhalt: 60 l (Ascher: 10 l)  
Breite: 475 mm, Tiefe: 340 mm  
Höhe: 1000 mm  
Material Behälter: Stahlblech 2 mm  
Haube und Ständer: Stahlblech 8 mm  
Bodenplatte: Stahlblech 6 mm  
Einsatzbehälter: verzinktes Blech 0,75 mm  
Gewicht: 55 kg, inkl. Dreikantschlüssel,  
Einsatzbehälter und Aufkleber

**feuerverzinkt**

Art. 118-7092-10-FV

**Standardfarben ohne Aufpreis:**

DB 703, RAL 5013, 6005, 7016

Art. 118-7092-10-PB

Ab 5 Stck.: 5%, ab 10 Stck.: 10% Rabatt



**Modell 7092-30** mit Pultdach und Ascher,  
zum Einbetonieren

Inhalt: 60 l (Ascher: 10 l)  
Breite: 475 mm, Tiefe: 340 mm, Höhe: 1000 mm  
Material Behälter: Stahlblech 2 mm  
Haube und Ständer: Stahlblech 8 mm  
Bodenplatte: Stahlblech 6 mm  
Einsatzbehälter: verzinktes Blech 0,75 mm  
Gewicht: 55 kg, inkl. Dreikantschlüssel,  
Einsatzbehälter und Aufkleber

**feuerverzinkt**

Art. 118-7092-30-FV

**Standardfarben ohne Aufpreis:**

DB 703, RAL 5013, 6005, 7016

Art. 118-7092-30-PB

Ab 5 Stck.: 5%, ab 10 Stck.: 10% Rabatt



**Modell 7061-00** Wandascher

Inhalt: 1 l  
Durchmesser: 76 mm, Höhe: 405 mm  
Gewicht: 3,5 kg

Feuerverzinkt, pulverbeschichtet (weiß/gelb),  
inkl. Befestigungsschiene und  
Dreikantschlüssel

Art. 118-7061-00

**Mit Dach:**

Art. 118-7061-01

Ab 5 Stck.: 5%, ab 10 Stck.: 10% Rabatt



**Modell 7068-00** mit Edelstahl ausrückblech

Inhalt: 4 l  
Breite: 300 mm  
Höhe: 1000 mm, Tiefe: 150 mm  
Material Ascher: Stahlblech 2 mm  
Ausrückblech: Edelstahl 1,5 mm  
Gewicht: ca. 3,1 kg, Bodenentleerung,  
inkl. Dreikantschlüssel

**feuerverzinkt**

Art. 118-7068-00-FV

**Standardfarben ohne Aufpreis:**

DB 703, RAL 5013, 6005, 7016

Art. 118-7068-00-PB

Ab 5 Stck.: 5%, ab 10 Stck.: 10% Rabatt



**Modell 7068-10** mit Edelstahl ausrückblech

Inhalt: 2 l  
Breite: 180 mm  
Höhe: 1000 mm, Tiefe: 120 mm  
Material Ascher: Stahlblech 2 mm  
Ausrückblech: Edelstahl 1,5 mm  
Gewicht: ca. 1,8 kg, Bodenentleerung,  
inkl. Dreikantschlüssel

**feuerverzinkt**

Art. 118-7068-10-FV

**Standardfarben ohne Aufpreis:**

DB 703, RAL 5013, 6005, 7016

Art. 118-7068-10-PB

Ab 5 Stck.: 5%, ab 10 Stck.: 10% Rabatt



**Modell 7070 S-00** Stand-Halbrund-Ascher  
mit stabiler Bodenplatte und Dach

Inhalt: 2 l  
Aschermaße: 150x200x130 mm  
Breite: 220 mm  
Gesamthöhe: 1110 mm  
Bodenplatte: 400x290 mm  
Gewicht: 14,5 kg

**feuerverzinkt**

Art. 118-7070 S-00-FV

**Standardfarben ohne Aufpreis:**

DB 703, RAL 5013, 6005, 7016

Art. 118-7070 S-00-PB



**Modell 7067 S-00** Stand-Halbrund-Ascher  
mit stabiler Bodenplatte, ohne Dach

Inhalt: 2 l  
Aschermaße: 150x200x130 mm  
Breite: 220 mm  
Gesamthöhe: 1110 mm  
Bodenplatte: 400x290 mm  
Gewicht: 14,5 kg

**feuerverzinkt**

Art. 118-7067 S-00-FV

**Standardfarben ohne Aufpreis:**

DB 703, RAL 5013, 6005, 7016

Art. 118-7067 S-00-PB

Auch mit Werbeanbringung (gelasert)  
erhältlich.



**Modell 7069-ES mit Dach**

Inhalt: 4 l  
 Durchmesser: 200 mm  
 Höhe: 135 mm, Gesamthöhe: 290 mm  
 Behälter: Edelstahl 1 mm  
 Deckelscheibe: Edelstahl 4 mm  
 Ausdrückblech: Edelstahl 1,5 mm  
 Gewicht: ca. 3 kg, inkl. Befestigungs-  
 schiene und Dreikantschlüssel, Aufkleber „Ziga-  
 rette“

Art. 118-7069-ES

Ab 5 Stck.: 5 % Rabatt  
 Ab 10 Stck.: 10 % Rabatt



**Modell 7067-ES**

Inhalt: 2 l  
 Durchmesser: 200 mm  
 Höhe: 150 mm  
 Behälter: Edelstahl 1 mm  
 Befestigungsschiene: Edelstahl 1,5 mm  
 Gewicht: ca. 1,7 kg, inkl. Befestigungs-  
 schiene und Dreikantschlüssel, Aufkleber „Ziga-  
 rette“

Art. 118-7067-ES

Ab 5 Stck.: 5 % Rabatt  
 Ab 10 Stck.: 10 % Rabatt



**Modell 7069-00 mit Dach**

Inhalt: 4 l  
 Durchmesser: 200 mm  
 Höhe: 290 mm  
 Gewicht: ca. 4 kg, inkl. Befestigungs-  
 schiene und Dreikantschlüssel, Aufkleber  
 „Zigarette“

**feuerverzinkt**

Art. 118-7069-00-FV

**Standardfarben ohne Aufpreis:**  
 DB 703, RAL 5013, 6005, 7016

Art. 118-7069-00-PB

Ab 5 Stck.: 5 %, ab 10 Stck.: 10 % Rabatt



**Modell 7070-00 mit Dach**

Inhalt: 2 l  
 Durchmesser: 200 mm  
 Höhe: 290 mm, Tiefe: 130 mm  
 Gewicht: ca. 3,6 kg, inkl. Befestigungs-  
 schiene und Dreikantschlüssel, Aufkleber  
 „Zigarette“

**feuerverzinkt**

Art. 118-7070-00-FV

**Standardfarben ohne Aufpreis:**  
 DB 703, RAL 5013, 6005, 7016

Art. 118-7070-00-PB

Ab 5 Stck.: 5 %, ab 10 Stck.: 10 % Rabatt



**Modell 7066-00**

Inhalt: 4 l  
 Durchmesser: 200 mm  
 Höhe: 150 mm  
 Gewicht: ca. 3 kg, inkl. Befestigungs-  
 schiene und Dreikantschlüssel, Aufkleber  
 „Zigarette“

**feuerverzinkt**

Art. 118-7066-00-FV

**Standardfarben ohne Aufpreis:**  
 DB 703, RAL 5013, 6005, 7016

Art. 118-7066-00-PB

Ab 5 Stck.: 5 %, ab 10 Stck.: 10 % Rabatt



**Modell 7067-00**

Inhalt: 2 l  
 Durchmesser: 200 mm  
 Höhe: 130 mm, Tiefe: 130 mm  
 Gewicht: ca. 2,5 kg, inkl. Befestigungs-  
 schiene und Dreikantschlüssel, Aufkleber  
 „Zigarette“

**feuerverzinkt**

Art. 118-7067-00-FV

**Standardfarben ohne Aufpreis:**  
 DB 703, RAL 5013, 6005, 7016

Art. 118-7067-00-PB

Ab 5 Stck.: 5 %, ab 10 Stck.: 10 % Rabatt

# ● ABFALLSAMMLER FÜR RASTPLÄTZE



## Modell 8039-00 Abfallsammler

Inhalt: 120 l  
Durchmesser: 470 mm  
Höhe: 980 mm  
Durchmesser Einwurföffnung: 380 mm  
Material Behälter: Stahlblech 1 mm  
Tür und Deckel: Stahlblech 1 mm  
Gewicht: ca. 16 kg, mit Dreikantverriegelung  
inkl. Dreikantschlüssel (ohne  
Design-Aufkleber), Müllsack 120 l

**feuerverzinkt**

Art. 118-8039-00-FV

Ab 5 Stck.: 5 % Rabatt  
Ab 10 Stck.: 10 % Rabatt

**Freistehend!**



## Modell 8040-00 Abfallsammler

Inhalt: 120 l  
Durchmesser: 470 mm  
Höhe: 980 mm  
Durchmesser Einwurföffnung: 380 mm  
Material Behälter: Stahlblech 1 mm  
Tür und Deckel: Stahlblech 1 mm  
Gewicht: ca. 16 kg, mit Dreikantverriegelung  
inkl. Dreikantschlüssel (ohne  
Design-Aufkleber), feuerverzinkt

**Standardfarben ohne Aufpreis:**

DB 703, RAL 5013, 6002, 6005, 7016

Art. 118-8040-00-PB

Ab 5 Stck.: 5 % Rabatt  
Ab 10 Stck.: 10 % Rabatt



## Modell 8045-00 Abfallsammler

Inhalt: 120 l  
Durchmesser: 470 mm  
Höhe: 985 mm  
Durchmesser Einwurföffnung: 380 mm  
Material Behälter: Stahlblech 1,5 mm  
Tür: Stahlblech 1,25 mm  
Deckel: Stahlblech 1 mm  
Gewicht: ca. 24 kg, mit Dreikantverriegelung  
inkl. Dreikantschlüssel (ohne  
Design-Aufkleber), Müllsack 120 l

**feuerverzinkt**

Art. 118-8045-00-FV

**Standardfarben ohne Aufpreis:**

DB 703, RAL 5013, 6002, 6005, 7016

Art. 118-8045-00-PB

Ab 5 Stck.: 5 % Rabatt  
Ab 10 Stck.: 10 % Rabatt

**Passender Betonsockel oder Designaufkleber  
unter Zubehör.**



## Modell 8059-00 Abfallsammler

Inhalt: 120 l  
Durchmesser: 430 mm  
Höhe: 985 mm  
Durchmesser Einwurföffnung: 380 mm  
Material Behälter: Stahlblech 1,5 mm  
Tür und Deckel: Stahlblech 1,25 mm  
Gewicht: ca. 22 kg, mit Dreikantverriegelung  
inkl. Dreikantschlüssel (ohne  
Design-Aufkleber), Müllsack 120 l

**feuerverzinkt**

Art. 118-8059-00-FV

**Standardfarben ohne Aufpreis:**

DB 703, RAL 5013, 6002, 6005, 7016

Art. 118-8059-00-PB

Ab 5 Stck.: 5 %, ab 10 Stck.: 10 % Rabatt

**Auf Wunsch inkl. Pfosten (118-8059-01).**



## Modell 8059-01 Abfallsammler

Inhalt: 110 l  
Durchmesser: 430 mm  
Höhe: 990 mm  
Durchmesser Einwurföffnung: 380 mm  
Material Behälter: Stahlblech 1,5 mm  
Tür und Deckel: Stahlblech 1,25 mm  
Pfosten: Quadratrohr 40x40x150 mm  
Gewicht: ca. 26 kg, mit Dreikantverriegelung  
inkl. Dreikantschlüssel (ohne  
Design-Aufkleber), Müllsack 120 l

**feuerverzinkt**

Art. 118-8059-01-FV

**Standardfarben ohne Aufpreis:**

DB 703, RAL 5013, 6002, 6005, 7016

Art. 118-8059-01-PB

Ab 5 Stck.: 5 % Rabatt  
Ab 10 Stck.: 10 % Rabatt

## WERTSTOFFSAMMLER



**Müllsackständer** passend für Müllsäcke 70-120 l

Abfallsammler 3-teilig steckbar  
Oberteil inklusive Deckel und pulverbeschichtetem Klemmring.  
Breite: 425 mm  
Höhe: 985 mm, Tiefe: 525 mm  
Durchmesser Einwurfföffnung: 315 mm  
Ständer: aus Quadratrohr 40x40 mm und 35x35 mm  
Fußteil aus Rundrohr, Durchmesser: 18mm  
Inkl. 4 Kunststoffkappen, Kopf und Fußteil mit Sternschrauben verschraubbar,  
Lieferung inkl. 2 Stck. Sternschrauben,  
1 Stck. Müllsack 120 l


Galvanisch verzinkt, Deckel aus Kunststoff, schwarz  
Art. 118-8005-10

Galvanisch verzinkt, Deckel aus Kunststoff, gelb  
Art. 118-8005-11

Galvanisch verzinkt, Deckel aus Kunststoff, blau  
Art. 118-8005-12

Galvanisch verzinkt, Deckel feuerverzinkt  
Art. 118-8005-20

Ab 5 Stck.: 5%, ab 10 Stck.: 10% Rabatt



Pulverbeschichtet in DB 703:  
Deckel aus Kunststoff, schwarz  
Art. 118-8005-30

Deckel aus Kunststoff, gelb  
Art. 118-8005-31

Deckel aus Kunststoff, blau  
Art. 118-8005-32



**Müllsackhalter** zur Wandbefestigung,  
passend für Müllsäcke 70-120 l

Breite: 365 mm  
Höhe: 115 mm, Tiefe: 460 mm  
Durchmesser Einwurfföffnung: 315 mm  
Inkl. Deckel und pulverbeschichtetem Klemmring sowie Befestigungsmaterial  
und 1 Stck. Müllsack 120 l

Galvanisch verzinkt, Deckel aus Kunststoff, schwarz  
Art. 118-8001-10

Galvanisch verzinkt, Deckel aus Kunststoff, gelb  
Art. 118-8001-11

Galvanisch verzinkt, Deckel aus Kunststoff, blau  
Art. 118-8001-12

Galvanisch verzinkt, Deckel feuerverzinkt  
Art. 118-8001-20

Pulverbeschichtet in DB 703:  
Deckel aus Kunststoff, schwarz  
Art. 118-8001-30

Deckel aus Kunststoff, gelb  
Art. 118-8001-31

Deckel aus Kunststoff, blau  
Art. 118-8001-32

Kunststoff Müllsack 120 l, blau  
1 Rolle 25 Stck. (nur ab 10 Rollen bestellbar)  
Art. 118-8210-00



**Müllsackständer „Dreibeingestell“**  
passend für Müllsäcke 120 l

Gestell und Klemmring feuerverzinkt,  
stapelbar.

Breite: 545 mm  
Höhe: 929 mm, Tiefe: 545 mm  
Durchmesser Einwurfföffnung: 380 mm  
Gewicht: 8 kg

Bodengitter für zusätzliche Stabilität  
und Halten des Müllsacks optional bestellbar.

stationär  
Art. 118-8016-00

fahrbar  
Art. 118-8016-10

Bodengitter verzinkt  
Art. 118-8016-01



### Mobiler Müllsackständer

passend für Müllsäcke 120 l

Gestell und Klemmring feuerverzinkt.  
Deckel und Rollen (Ø 175mm oder 50 mm)  
aus Kunststoff. Deckel in den Farben  
schwarz, gelb, blau und grün erhältlich.

Breite: 480 mm  
Höhe: 995 mm, Tiefe: 525 mm  
Durchmesser Einwurföffnung: 315 mm

Doppelbehälter Breite: 880 mm  
Doppelbehälter Höhe: 1025 mm  
Doppelbehälter Tiefe: 430 mm  
Durchmesser Einwurföffnung: 315 mm

einfach, feuerverzinkt

Art. 118-8017-00

Doppelbehälter, zusätzlich pulver-  
beschichtet in RAL 6002 (laubgrün)

Art. 118-8014-00-PB

Kunststoff Müllsack 120 l, blau

1 Rolle 25 Stck. (nur ab 10 Rollen bestellbar)

Art. 118-8210-00



### Großvolumen Wertstoffsammler

passend für Seitenfaltenbeutel 1000 l

Steckbares Quadratrohrgestell aus  
Stahlblech, stationär oder als fahrbarer  
Sammler,  
Lieferung inklusive 4 gesicherten  
Halteklemmen und 1 Stck. Seitenfalten-  
beutel 1000 l.

Breite: 730 mm  
Höhe: 950 mm (vorn), 1230 mm (hinten)  
Tiefe: 695 mm  
Einwurföffnung: 660x660 mm

feuerverzinkt

Art. 118-8025-10-FV

pulverbeschichtet in DB 703

Art. 118-8025-10

mit Deckel und feuerverzinkt

Art. 118-8026-10-FV

mit Deckel und pulverbeschichtet  
in DB 703

Art. 118-8026-10

Rollensatz bestehend aus je 2 Lenk-  
und Stopprollen

Art. 118-8120-00

Seitenfaltenbeutel 1000 l

transparent PE/RC 1VE = 10 Beutel

Format ca. 900/600x1800 mm

Art. 118-8220-00



### Pizzakarton-Sammler

Individualisierbarer Sammler für Pizza  
Kartons.

Einwurföffnung 170 x 500 mm,  
mit Edelstahldekorblenden,  
mit Bodenplatte zum Aufschrauben,  
optionale „gelaserte“ Werbeanbringung.

Inhalt ca. 20Liter  
Gewicht ca. 34 kg

Breite: 503 mm

Höhe: 1040 mm

Tiefe: 504 mm



feuerverzinkt und pulverbeschichtet

Art. 118-7072-00

Standardfarben ohne Aufpreis:

DB 703, RAL 5013, 6002, 6005, 7016



Bitte beachten Sie unsere aktuellen Angebote online unter:

[www.borchers-kommunalbedarf.de](http://www.borchers-kommunalbedarf.de)

## ● HUNDETOILETTEN UND BEUTELSPENDER



**Modell 7077-00** verzinkt und pulverbeschichtet, zum Einbetonieren

Inhalt: 20 l  
Breite: 315 mm  
Höhe: 1760 mm, Tiefe: 360 mm  
Gewicht: ca. 29 kg

**Standardfarben ohne Aufpreis:**  
DB 703, RAL 5013, 6005, 7016, 9016  
**Art. 118-7077-00-PB**

**Modell 7077-01** verzinkt und pulverbeschichtet, zum Aufdübeln

Inhalt: 20 l  
Breite: 315 mm  
Höhe: 1250 mm, Tiefe: 360 mm  
Gewicht: ca. 31 kg

**Standardfarben ohne Aufpreis:**  
DB 703, RAL 5013, 6005, 7016, 9016  
**Art. 118-7077-01-PB**

Inkl. Dreikantschlüssel, Aufkleber und 250 Stck. Müllbeutel

**Ersatzkunststoffbeutel für die Hundetoilette**  
1VE=250 Stck. (1 x Rolle), Farbe: schwarz  
250 Stck.  
**Art. 118-8250-00**



**Modell 7077-30** verzinkt und pulverbeschichtet, zum Aufdübeln

Inhalt: 20 l  
Füllvolumen: 1000 Beutel  
Breite: 435 mm  
Höhe: 1700 mm, Tiefe: 255 mm  
Gewicht: ca. 28,5 kg

**Standardfarben ohne Aufpreis:**  
DB 703, RAL 5013, 6005, 7016, 9016  
**Art. 118-7077-30-PB**

**Sockel zum Einbetonieren:**  
**Art. 118-7077-40**

**Kunststoff-Blockrandbeutel:**  
3 l, 200x320x0,015 mm, schwarz  
1 VE = 2000 Stck.  
**Art. 118-7077-50**

Ab 5 Stck./VE: 5% Rabatt  
Ab 10 Stck./VE: 10% Rabatt



**Modell 7077-60** verzinkt und pulverbeschichtet

Füllvolumen: 450 Beutel  
Breite: 300 mm  
Höhe: 400 mm, Tiefe: 65 mm  
Gewicht: ca. 5,4 kg

**Standardfarben ohne Aufpreis:**  
DB 703, RAL 5013, 6005, 7016, 9016  
**Art. 118-7077-60-PB**

**Kunststoff-Blockrandbeutel:**  
3 l, 200x320x0,015 mm, schwarz  
1 VE = 2000 Stck.  
**Art. 118-7077-50**

**Wandmontagematerial:**  
**Art. 118-7304-10**

**Universalschiene zur Pfostenbefestigung:**  
feuerverzinkt nach DIN EN ISO 1461  
**Art. 118-7077-15**



Einen Artikel nicht gefunden? Sprechen Sie uns an.

Wir arbeiten mit einigen Herstellern und Lieferanten zusammen, deren Produkte nicht alle im Katalog enthalten sind.



# ZUBEHÖR für Abfallbehälter und Ascher



## Passende Einsatzbehälter für unsere Abfallbehälter

### Einsatzbehälter

verzinkt, passend für:

Modell 118-7038-00  
Modell 118-7038-15  
Modell 118-7038-20

Material: Stahlblech 0,75 mm  
Durchmesser 290 mm, Höhe 420 mm

Art. 118-7038-01

Ab 5 Stck.: 5 % Rabatt  
Ab 10 Stck.: 10 % Rabatt

Modell 118-7039-00  
Modell 118-7039-15  
Modell 118-7039-20

Material: Stahlblech 0,75 mm  
Durchmesser 325 mm, Höhe 445 mm

Art. 118-7039-01

Ab 5 Stck.: 5 % Rabatt  
Ab 10 Stck.: 10 % Rabatt



### Betonsockel passend für:

Modell 8039  
Modell 8040  
Modell 8044  
Modell 8045-00

Durchmesser: 520 mm  
Höhe: 120 mm

Gewicht: ca. 60 kg

Art. 118-7050-03

Ab 5 Stck.: 5 %, ab 10 Stck.: 10 % Rabatt



### Befestigungspfosten für Abfallbehälter,

zum Einbetonieren  
Durchmesser: 60 mm,  
Länge: 1500 mm

oben geschlossen:  
inkl. Erdanker, verzinkt  
Art. 118-7200-03-FV

verzinkt und pulverbeschichtet:  
Art. 118-7200-03-PB

Ab 5 Stck.: 5 % Rabatt  
Ab 10 Stck.: 10 % Rabatt

oben mit Halbkugel:  
inkl. Erdanker, verzinkt  
Art. 118-7200-04-FV

verzinkt und pulverbeschichtet:  
Art. 118-7200-04-PB

Edelstahl:  
Art. 118-7200-04-ES

Ab 5 Stck.: 5 % Rabatt  
Ab 10 Stck.: 10 % Rabatt



### Befestigungspfosten für Abfallbehälter,

zum Aufschrauben  
Durchmesser: 60 mm, Länge: 1000 mm

oben geschlossen:  
inkl. Erdanker, verzinkt  
Art. 118-7201-03-FV

verzinkt und pulverbeschichtet:  
Art. 118-7201-03-PB

Ab 5 Stck.: 5 % Rabatt  
Ab 10 Stck.: 10 % Rabatt

oben mit Halbkugel:  
inkl. Erdanker, verzinkt  
Art. 118-7201-04-FV

verzinkt und pulverbeschichtet:  
Art. 118-7201-04-PB

Edelstahl:  
Art. 118-7201-04-ES

Ab 5 Stck.: 5 % Rabatt  
Ab 10 Stck.: 10 % Rabatt



Bitte beachten Sie unsere aktuellen Angebote online unter:

[www.borchers-kommunalbedarf.de](http://www.borchers-kommunalbedarf.de)

# ZUBEHÖR für Abfallbehälter und Ascher



## Befestigungsschellen-Set-60-Stahl

Zur Befestigung an Rundrohrpfosten mit 60 mm Durchmesser.

Art. 118-7300-60-FV  
Art. 118-7300-60-PB

### Edelstahl

Art. 118-7300-60-ES

Nur in Verbindung mit der Bestellung eines Abfallbehälters / Aschers lieferbar.

Ab 5 Stck. 5% Rabatt  
Ab 10 Stck. 10% Rabatt

## Befestigungsschellen-Set-76-Stahl

Zur Befestigung an Rundrohrpfosten mit 76 mm Durchmesser.

Art. 118-7300-76

Nur in Verbindung mit der Bestellung eines Abfallbehälters / Aschers lieferbar.

Ab 5 Stck. 5% Rabatt  
Ab 10 Stck. 10% Rabatt

## Universal-Befestigungsschellenband Typ 1

Zur Befestigung an Pfosten 60-100 mm Durchmesser.

1 VE 2 Stck., verzinkt  
Art. 118-7310-00



## Universal-Befestigungsschellenband Typ 2

Zur Befestigung an Pfosten 55-70 mm Durchmesser.

Edelstahl  
Art. 118-7310-10

## Universal-Befestigungsschellenband Typ 1

Zur Befestigung an Pfosten 70-100 mm Durchmesser.

Edelstahl  
Art. 118-7310-20



## Werkzeug zur Montage von Schellenband Typ 1

(7-kant Toolbit)  
Für Edelstahlschellenband  
Art. 118-7310-10  
Art. 118-7310-20

Art. 118-7311-00

## Metall-Dreikantschlüssel

Ersatz-Metalldreikantschlüssel

Art. 118-7400-00



## Aufkleber für Abfallbehälter „Saubermännchen“

Klarsicht / Schwarz  
Art. 118-8310-00

Klarsicht / Weiß  
Art. 118-8320-00

Klarsicht / Silber  
Art. 118-8325-00

## Aufkleber für Abfallbehälter und Ascher „Zigarette“

Klarsicht / Schwarz  
Art. 118-8330-00

Klarsicht / Weiß  
Art. 118-8340-00

Klarsicht / Silber  
Art. 118-8345-00



Einen Artikel nicht gefunden? Sprechen Sie uns an.

Wir arbeiten mit einigen Herstellern und Lieferanten zusammen, deren Produkte nicht alle im Katalog enthalten sind.

# ● DRAHTABFALLKÖRBE



**Drahtabfallbehälter M2**  
Halbrund mit Schild „Abfälle“  
Inhalt: ca. 27 l  
Ab 5 Stck.: 5% Rabatt  
Ab 10 Stck.: 10% Rabatt

**feuerverzinkt**  
Art. 113-1001

**Befestigungsschiene zur Wandbefestigung**  
Art. 113-1003

**Eisenständer zum Einbetonieren**  
Art. 113-1004



**Drahtabfallbehälter Nr.6**  
Inhalt: ca. 75 l  
Durchmesser: 400 mm  
Höhe: 600 mm  
Drahtstärke: 2 mm  
Gewicht: ca. 4,5 kg  
Aus punktgeschweißtem Drahtgitter (Maschenweite ca. 25 x 15 mm).  
Auch mit 63 Liter oder 118 Liter erhältlich.

Standfest durch 4 Füße aus 8 mm Rundeisen, Stahlblechboden mit Wasserablaufbohrungen, Unterrand mit zusätzlichen Blechsockel, Ober- und Unterring aus stabilen Winkelprofilen 15 x 15 x 2 mm:

Art. 113-1002

Ab 5 Stck.: 5%, ab 10 Stck.: 10% Rabatt



**Drahtabfallbehälter Nr.4**  
Inhalt: ca. 50 l  
Breite: 270 mm (unten), 370 mm (oben)  
Höhe: 490 mm  
Drahtstärke: 2 mm  
Gewicht: ca. 2,5 kg  
Aus punktgeschweißtem Drahtgitter (Maschenweite ca. 25 x 15 mm)

Stahlblechboden mit Wasserablaufbohrungen, Unterrand mit zusätzlichen Blechsockel:

Art. PKV-M4

Ab 5 Stck.: 5% Rabatt  
Ab 10 Stck.: 10% Rabatt



**Laub- und Kompostkörbe**  
Inhalt: ca. 650 l  
Höhe: 800 mm  
Breite: 800 mm (oben), 1000 mm (unten)  
Drahtstärke: 2 mm  
Aus punktgeschweißtem Drahtgitter (Maschenweite ca. 25 x 15 mm)

**Randdraht: 4 mm**  
Gewicht: ca. 10 kg  
Art. 113-M65/4

**Randdraht: 9 mm**  
Gewicht: ca. 13 kg  
Art. 113-M65/9

Ab 5 Stck.: 5% Rabatt  
Ab 10 Stck.: 10% Rabatt



Andere Modelle auf Anfrage.



Abfall

# ● **ABSPERRPFOSTEN** aus Rundrohr

Absperrpfosten  
aus Rundrohr

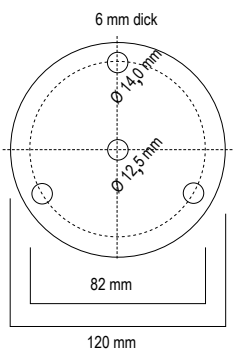
Ø 48 oder 60 mm

**ortsfest  
zum Einbetonieren  
oder Aufdübeln**

Ab 5 Stck. 5% Rabatt  
Ab 10 Stck. 10% Rabatt



techn. Daten der Fußplatte



**Absperrpfosten aus Rundrohr 48 mm Ø**  
Gesamtlänge: 1200 mm, 900 mm über Flur,  
**zum Einbetonieren.**

feuerverzinkt  
Art. 127-3.001Z

feuerverzinkt mit 1 x Öse  
Art. 127-3.001Z/1

feuerverzinkt mit 2 x Öse  
Art. 127-3.001Z/2

feuerverzinkt, weiß beschichtet mit  
zwei roten reflektierenden Folienringen  
Art. 127-3.001

feuerverzinkt, weiß beschichtet mit  
zwei roten reflektierenden Folienringen  
mit 1 x Öse  
Art. 127-3.001/1

feuerverzinkt, weiß beschichtet mit  
zwei roten reflektierenden Folienringen  
mit 2 x Öse  
Art. 127-3.001/2

**Absperrpfosten aus Rundrohr 48 mm Ø**  
Gesamtlänge: 900 mm mit Fußplatte,  
**zum Aufdübeln.**

feuerverzinkt  
Art. 127-3.003Z

feuerverzinkt mit 1 x Öse  
Art. 127-3.003Z/1

feuerverzinkt mit 2 x Öse  
Art. 127-3.003Z/2

feuerverzinkt, weiß beschichtet mit  
zwei roten reflektierenden Folienringen  
Art. 127-3.003

feuerverzinkt, weiß beschichtet mit  
zwei roten reflektierenden Folienringen  
mit 1 x Öse  
Art. 127-3.003/1

Feuerverzinkt, weiß beschichtet mit  
zwei roten reflektierenden Folienringen  
mit 2 x Öse  
Art. 127-3.003/2

**Ankerplatte zum Einbetonieren**  
mit Schrauben, wenn der Unter-  
grund ein Aufdübeln des Pfostens  
nicht zulässt.

Art. 127-8.011



**Absperrpfosten aus Rundrohr 60 mm Ø**  
Gesamtlänge: 1300 mm, 900 mm-1000 mm  
über Flur, **zum Einbetonieren.**

feuerverzinkt  
Art. 127-8.001Z

feuerverzinkt mit 1 x Öse  
Art. 127-8.001Z/1

feuerverzinkt mit 2 x Öse  
Art. 127-8.001Z/2

feuerverzinkt, weiß beschichtet mit  
zwei roten reflektierenden Folienringen  
Art. 127-8.001

feuerverzinkt, weiß beschichtet mit  
zwei roten reflektierenden Folienringen  
mit 1 x Öse  
Art. 127-8.001/1

feuerverzinkt, weiß beschichtet mit  
zwei roten reflektierenden Folienringen  
mit 2 x Öse  
Art. 127-8.001/2

**Absperrpfosten aus Rundrohr 60 mm Ø**  
Gesamtlänge: 1000 mm mit Fußplatte,  
**zum Aufdübeln.**

feuerverzinkt  
Art. 127-8.003Z

feuerverzinkt mit 1 x Öse  
Art. 127-8.003Z/1

feuerverzinkt mit 2 x Öse  
Art. 127-8.003Z/2

feuerverzinkt, weiß beschichtet mit  
zwei roten reflektierenden Folienringen  
Art. 127-8.003

feuerverzinkt, weiß beschichtet mit  
zwei roten reflektierenden Folienringen  
mit 1 x Öse  
Art. 127-8.003/1

feuerverzinkt, weiß beschichtet mit  
zwei roten reflektierenden Folienringen  
mit 2 x Öse  
Art. 127-8.003/2

## Absperrpfosten aus Rundrohr

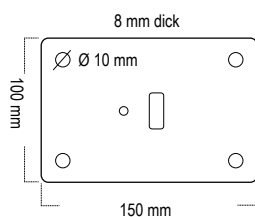
Ø 60 mm

herausnehmbar  
oder klappbar

Ab 5 Stck. 5% Rabatt  
Ab 10 Stck. 10% Rabatt



technische Daten der Fußplatten für klappbare Pfosten



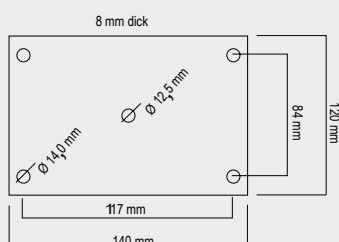
## Absperrpfosten aus Rundrohr

Ø 76 mm

ortsfest

Ab 5 Stck. 5% Rabatt  
Ab 10 Stck. 10% Rabatt

technische Daten der Fußplatte für ortsfeste Pfosten zum Aufdübeln



### Absperrpfosten aus Rundrohr 60 mm Ø herausnehmbar durch Dreikant.

Länge über Flur 1000 mm,  
mit Dreikantverschluss nach DIN 3223.  
Inkl. Bodenhülse

feuerverzinkt  
Art. 127-8.002Z

feuerverzinkt mit 1 x Öse  
Art. 127-8.002Z/1

feuerverzinkt mit 2 x Öse  
Art. 127-8.002Z/2

feuerverzinkt, weiß beschichtet mit  
zwei roten reflektierenden Folienringen  
Art. 127-8.002

feuerverzinkt, weiß beschichtet mit  
zwei roten reflektierenden Folienringen  
mit 1 x Öse  
Art. 127-8.002/1

feuerverzinkt, weiß beschichtet mit  
zwei roten reflektierenden Folienringen  
mit 2 x Öse  
Art. 127-8.002/2

### Absperrpfosten aus Rundrohr 60 mm Ø klappbar, zum Aufdübeln.

Länge über Flur 900 mm,  
mit Dreikantverschluss nach DIN 3223.  
Inkl. Bodenhülse

feuerverzinkt  
Art. 127-8.004Z

feuerverzinkt, weiß beschichtet mit  
zwei roten reflektierenden Folienringen  
Art. 127-8.004

### Absperrpfosten aus Rundrohr 60 mm Ø klappbar und herausnehmbar.

Gesamtlänge über Flur 900 mm,  
mit Dreikantverschluss nach DIN 3223.  
Inkl. Bodenhülse

feuerverzinkt  
Art. 127-8.006Z

feuerverzinkt, weiß beschichtet mit  
zwei roten reflektierenden Folienringen  
Art. 127-8.006

### Absperrpfosten aus Rundrohr 76 mm Ø

Gesamtlänge: 1300 mm, davon  
900 mm- 1000 mm über Flur  
zum Einbetonieren.

feuerverzinkt  
Art. 127-7.001Z

feuerverzinkt mit 1 x Öse  
Art. 127-7.001Z/1

feuerverzinkt mit 2 x Öse  
Art. 127-7.001Z/2

feuerverzinkt, weiß beschichtet mit  
zwei roten reflektierenden Folienringen  
Art. 127-7.001

feuerverzinkt, weiß beschichtet mit  
zwei roten reflektierenden Folienringen  
mit 1 x Öse  
Art. 127-7.001/1

feuerverzinkt, weiß beschichtet mit  
zwei roten reflektierenden Folienringen  
mit 2 x Öse  
Art. 127-7.001/2

### Absperrpfosten aus Rundrohr 76 mm Ø

Gesamtlänge: 1000 mm  
mit Fußplatte, zum Aufdübeln.

feuerverzinkt  
Art. 127-7.003Z

feuerverzinkt mit 1 x Öse  
Art. 127-7.003Z/1

feuerverzinkt mit 2 x Öse  
Art. 127-7.003Z/2

feuerverzinkt, weiß beschichtet mit  
zwei roten reflektierenden Folienringen  
Art. 127-7.003

feuerverzinkt, weiß beschichtet mit  
zwei roten reflektierenden Folienringen  
mit 1 x Öse  
Art. 127-7.003/1

feuerverzinkt, weiß beschichtet mit  
zwei roten reflektierenden Folienringen  
mit 2 x Öse  
Art. 127-7.003/2

# ● **ABSPERRPFOSTEN** aus Rundrohr

Absperrpfosten  
aus Rundrohr

Ø 76 mm

**herausnehmbar  
oder klappbar**

Ab 5 Stck. 5% Rabatt  
Ab 10 Stck. 10% Rabatt



Absperrpfosten aus Rundrohr **76 mm Ø**  
Länge über Flur 1000 mm.  
Inkl. Bodenhülse.

**herausnehmbar durch Dreikant**

**feuerverzinkt**

Art. 127-7.002Z

**feuerverzinkt, weiß beschichtet mit  
zwei roten reflektierenden Folienringen**  
Art. 127-7.002

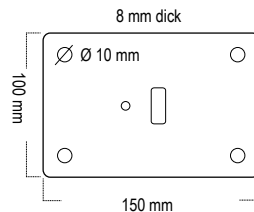
**herausnehmbar durch Zylinderschloss**

**feuerverzinkt**

Art. 127-7.002Z/Zyl

**feuerverzinkt, weiß beschichtet mit  
zwei roten reflektierenden Folienringen**  
Art. 127-7.002 Zyl

technische Daten der Fußplatten für  
klappbare Pfosten



Absperrpfosten aus Rundrohr **76 mm Ø**  
Länge über Flur 900 mm

**klappbar, zum Aufdübeln,  
durch Dreikant**

**feuerverzinkt**

Art. 127-7.004Z

**feuerverzinkt, weiß beschichtet mit  
zwei roten reflektierenden Folienringen**  
Art. 127-7.004

**klappbar, zum Aufdübeln,  
durch Halbzylinder**

**feuerverzinkt**

Art. 127-7.005Z

**feuerverzinkt, weiß beschichtet mit  
zwei roten reflektierenden Folienringen**  
Art. 127-7.005

Länge über Flur 1000 mm

**klappbar und herausnehmbar,  
mit Dreikant**

**feuerverzinkt**

Art. 127-7.006Z

**feuerverzinkt, weiß beschichtet mit  
zwei roten reflektierenden Folienringen**  
Art. 127-7.006

**klappbar und herausnehmbar,  
mit Halbzylinder**

**feuerverzinkt**

Art. 127-7.007Z

**feuerverzinkt, weiß beschichtet mit  
zwei roten reflektierenden Folienringen**  
Art. 127-7.007

Absperrpfosten  
aus Rundrohr

Ø 82 mm

**ortsfest oder  
herausnehmbar**

Ab 5 Stck. 5% Rabatt  
Ab 10 Stck. 10% Rabatt

Absperrpfosten aus Rundrohr **82 mm Ø**

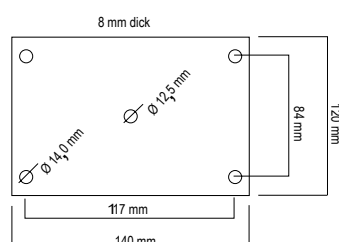
**ortsfest, zum Einbetonieren  
- 1300 mm Gesamtlänge**

**feuerverzinkt**

Art. 127-9.104Z

**feuerverzinkt, weiß beschichtet mit  
zwei roten reflektierenden Folienringen**  
Art. 127-9.104

Fußplatten - Abmessung für  
Pfosten Ø 82 mm



**ortsfest, zum Aufdübeln,  
mit Fußplatte - 900 mm Gesamtlänge**

**feuerverzinkt**

Art. 127-9.154Z

**feuerverzinkt, weiß beschichtet mit  
zwei roten reflektierenden Folienringen**  
Art. 127-9.154

**herausnehmbar durch Dreikant  
- 900 mm Gesamtlänge**

**feuerverzinkt**

Art. 127-9.105Z

**feuerverzinkt, weiß beschichtet mit  
zwei roten reflektierenden Folienringen**  
Art. 127-9.105

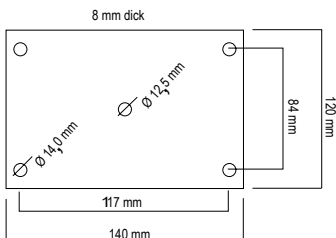
## Absperrpfosten aus Rundrohr

Ø 89 mm, 102 mm,  
108 mm und 152 mm

**herausnehmbar  
oder ortsfest**

Ab 5 Stck. 5% Rabatt  
Ab 10 Stck. 10% Rabatt

Fußplatten - Abmessung für  
Pfosten Ø 82 mm



**Ankerplatte zum Einbetonieren**  
mit Schrauben, wenn der Unter-  
grund ein Aufdübeln des Pfostens  
nicht zulässt.

Art. 127-8.011



**Absperrpfosten aus Rundrohr 89 mm Ø**  
Inkl. Bodenhülse.

**ortsfest zum Einbetonieren - 1300 mm  
Gesamtlänge**

**feuerverzinkt**  
Art. 127-1.104Z

**feuerverzinkt, weiß beschichtet mit  
zwei roten reflektierenden Folienringen**  
Art. 127-1.104

**ortsfest mit Fußplatte - 900 mm**

**feuerverzinkt**  
Art. 127-1.154Z

**feuerverzinkt, weiß beschichtet mit  
zwei roten reflektierenden Folienringen**  
Art. 127-1.154

**herausnehmbar, mit Dreikant - 900 mm**

**feuerverzinkt**  
Art. 127-1.105Z

**feuerverzinkt, weiß beschichtet mit  
zwei roten reflektierenden Folienringen**  
Art. 127-1.105

**Absperrpfosten aus Rundrohr 108 mm Ø**  
Inkl. Bodenhülse.

**ortsfest zum Einbetonieren - 1300 mm  
Gesamtlänge**

**feuerverzinkt**  
Art. 127-2.001Z

**feuerverzinkt, weiß beschichtet mit  
zwei roten reflektierenden Folienringen**  
Art. 127-2.001

**ortsfest mit Fußplatte - 900 mm**

**feuerverzinkt**  
Art. 127-2.051Z

**feuerverzinkt, weiß beschichtet mit  
zwei roten reflektierenden Folienringen**  
Art. 127-2.051

**herausnehmbar, mit Dreikant - 900 mm**

**feuerverzinkt**  
Art. 127-2.003Z

**feuerverzinkt, weiß beschichtet mit  
zwei roten reflektierenden Folienringen**  
Art. 127-2.003

**Absperrpfosten aus Rundrohr 102 mm Ø**  
Inkl. Bodenhülse.

**ortsfest zum Einbetonieren - 1300 mm  
Gesamtlänge**

**feuerverzinkt**  
Art. 127-9.504Z

**feuerverzinkt, weiß beschichtet mit  
zwei roten reflektierenden Folienringen**  
Art. 127-9.504

**ortsfest mit Fußplatte-900 mm**

**feuerverzinkt**  
Art. 127-9.554Z

**feuerverzinkt, weiß beschichtet mit  
zwei roten reflektierenden Folienringen**  
Art. 127-9.554

**herausnehmbar, mit Dreikant - 900 mm**

**feuerverzinkt**  
Art. 127-9.505Z

**feuerverzinkt, weiß beschichtet mit  
zwei roten reflektierenden Folienringen**  
Art. 127-9.505

**Absperrpfosten aus Rundrohr 152 mm Ø**  
Inkl. Bodenhülse.

**herausnehmbar, mit Dreikant - 900 mm**

**feuerverzinkt**  
Art. 127-140022Z

**feuerverzinkt, weiß beschichtet mit  
zwei roten reflektierenden Folienringen**  
Art. 127-140022

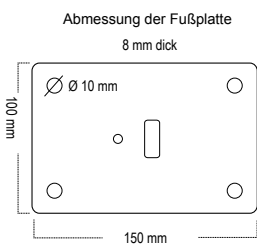
# ● **ABSPERRPFOSTEN** aus **Quadratrohr**

Absperrpfosten  
aus **Quadratrohr**

**70x70 mm**

**ortsfest  
zum Einbetonieren  
oder Aufdübeln**

Ab 5 Stck. 5% Rabatt  
Ab 10 Stck. 10% Rabatt



**Absperrpfosten aus Quadratrohr  
70x70 mm**

Gesamtlänge: 1300 mm.  
**Zum Einbetonieren.**

feuerverzinkt  
Art. 127-4.001Z

feuerverzinkt mit 1 x Öse  
Art. 127-4.001Z/1

feuerverzinkt mit 2 x Öse  
Art. 127-4.001Z/2

feuerverzinkt, weiß beschichtet mit  
drei roten reflektierenden Folienringen  
Art. 127-4.001

feuerverzinkt, weiß beschichtet mit  
drei roten reflektierenden Folienringen  
mit 1 x Öse  
Art. 127-4.001/1

feuerverzinkt, weiß beschichtet mit  
drei roten reflektierenden Folienringen  
mit 2 x Öse  
Art. 127-4.001/2

**Absperrpfosten aus Quadratrohr  
70x70 mm**

Gesamtlänge: 1000 mm, mit Fußplatte.  
**Zum Aufdübeln.**

feuerverzinkt  
Art. 127-5.001Z

feuerverzinkt mit 1 x Öse  
Art. 127-5.001Z/1

feuerverzinkt mit 2 x Öse  
Art. 127-5.001Z/2

feuerverzinkt, weiß beschichtet mit  
drei roten reflektierenden Folienringen  
Art. 127-5.001

feuerverzinkt, weiß beschichtet mit  
drei roten reflektierenden Folienringen  
mit 1 x Öse  
Art. 127-5.001/1

feuerverzinkt, weiß beschichtet mit  
drei roten reflektierenden Folienringen  
mit 2 x Öse  
Art. 127-5.001/2

Absperrpfosten  
aus **Quadratrohr**

**70x70 mm**

**herausnehmbar  
durch Dreikant**

Ab 5 Stck. 5% Rabatt  
Ab 10 Stck. 10% Rabatt

**Absperrpfosten aus Quadratrohr  
70x70 mm**

Länge über Flur 900 mm  
**Mit Dreikantverschluss nach DIN 3223.**  
Inkl. Bodenhülse.

feuerverzinkt  
Art. 127-4.002-9Z

feuerverzinkt mit 1 x Öse  
Art. 127-4.002-9Z/1

feuerverzinkt mit 2 x Öse  
Art. 127-4.002-9Z/2

feuerverzinkt, weiß beschichtet mit  
drei roten reflektierenden Folienringen  
Art. 127-4.002-9

feuerverzinkt, weiß beschichtet mit  
drei roten reflektierenden Folienringen  
mit 1 x Öse  
Art. 127-4.002-9/1

feuerverzinkt, weiß beschichtet mit  
drei roten reflektierenden Folienringen  
mit 2 x Öse  
Art. 127-4.002-9/2

**Absperrpfosten aus Quadratrohr  
70x70 mm**

Länge über Flur 1000 mm  
**Mit Dreikantverschluss nach DIN 3223.**  
inkl. Bodenhülse.

feuerverzinkt  
Art. 127-4.002Z

feuerverzinkt mit 1 x Öse  
Art. 127-4.002Z/1

feuerverzinkt mit 2 x Öse  
Art. 127-4.002Z/2

feuerverzinkt, weiß beschichtet mit  
drei roten reflektierenden Folienringen  
Art. 127-4.002

feuerverzinkt, weiß beschichtet mit  
drei roten reflektierenden Folienringen  
mit 1 x Öse  
Art. 127-4.002/1

feuerverzinkt, weiß beschichtet mit  
drei roten reflektierenden Folienringen  
mit 2 x Öse  
Art. 127-4.002/2



**Absperrpfosten  
aus Quadratrohr  
70x70 mm**

**herausnehmbar  
durch Zylinder-  
schloss oder  
Dreikant und  
Zylinderschloss**

Ab 5 Stck. 5% Rabatt  
Ab 10 Stck. 10% Rabatt



**Absperrpfosten  
aus Quadratrohr  
70x70 mm**

**mit Hebe-, Kipp-  
mechanik durch  
DIN-Dreikant oder  
Zylinderschloss**

Ab 5 Stck. 5% Rabatt  
Ab 10 Stck. 10% Rabatt

**Absperrpfosten  
aus Quadratrohr  
70x70 mm**

**klappbar durch  
Dreikant zum Aufdübeln  
oder klappbar und  
herausnehmbar  
durch Dreikant**

Ab 5 Stck. 5% Rabatt  
Ab 10 Stck. 10% Rabatt

**Absperrpfosten aus Quadratrohr  
70x70 mm**  
Länge über Flur 1000 mm,  
**herausnehmbar mit Halbzylinder-  
schloss nach DIN 3223.**  
Inkl. Bodenhülse.

**feuerverzinkt**  
Art. 127-4.002Z-Zyl

**feuerverzinkt, weiß beschichtet mit  
drei roten reflektierenden Folienringen**  
Art. 127-4.002Zyl

**Absperrpfosten aus Quadratrohr  
70x70 mm**  
Länge über Flur 1000 mm,  
**herausnehmbar mit Dreikant und  
Halbzylinderschloss nach DIN 3223.**  
Inkl. Bodenhülse.

**feuerverzinkt**  
Art. 127-4.002Z-DKZyl

**feuerverzinkt, weiß beschichtet mit  
drei roten reflektierenden Folienringen**  
Art. 127-4.002DKZyl

**Absperrpfosten aus Quadratrohr  
70x70 mm**  
Länge über Flur 1000 mm,  
**mit Hebe-, Kippmechanik  
durch DIN-Dreikant.**  
Inkl. Bodenhülse.

**feuerverzinkt**  
Art. 127-4.002KHZ

**feuerverzinkt, weiß beschichtet mit  
drei roten reflektierenden Folienringen**  
Art. 127-4.002KH

**Absperrpfosten aus Quadratrohr  
70x70 mm**  
Länge über Flur 1000 mm,  
**mit Hebe-, Kippmechanik  
durch Zylinderschloss.**  
Inkl. Bodenhülse.

**feuerverzinkt**  
Art. 127-4.002KHZZyl

**feuerverzinkt, weiß beschichtet mit  
drei roten reflektierenden Folienringen**  
Art. 127-4.002KHZZyl

**Absperrpfosten aus Quadratrohr  
70x70 mm**  
Gesamtlänge: Länge über Flur 1000 mm,  
mit Dreikantverschluss nach DIN 3223.  
**Klappbar durch Dreikant,  
zum Aufdübeln.**

**feuerverzinkt**  
Art. 127-5.004Z

**feuerverzinkt, weiß beschichtet  
mit zwei roten reflektierenden  
Folienringen**  
Art. 127-5.004

**Absperrpfosten aus Quadratrohr  
70x70 mm**  
Gesamtlänge: Länge über Flur 900 mm,  
mit Dreikantverschluss nach DIN 3223.  
**Klappbar und herausnehmbar  
durch Dreikant,  
mit Bodenhülse.**

**feuerverzinkt**  
Art. 127-4.004-9Z

**feuerverzinkt, weiß beschichtet  
mit zwei roten reflektierenden  
Folienringen**  
Art. 127-4.004-9

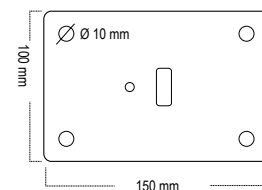
Aufpreis für eine **Abdeckkappe**,  
die ein unbefugtes Öffnen und  
Entfernen des Pfosten verhindert.

Art. 127-AP-SKW

(Ohne Vorhängeschloss.)



Abmessung der Fußplatte  
8 mm dick



# ● **ABSPERRPFOSTEN** aus Quadratrohr

Absperrpfosten  
aus Quadratrohr

**70x70 mm**

**klappbar und  
herausnehmbar  
durch Dreikant**

Ab 5 Stck. 5% Rabatt  
Ab 10 Stck. 10% Rabatt



Absperrpfosten aus Quadratrohr  
**70x70 mm**

Länge über Flur 1000mm,  
**Klappbar durch Dreikant  
nach DIN 3223 und bei Bedarf  
ENTRIEGEL- und HERAUSNEHMBAR,**  
inkl. Bodenhülse.

**feuerverzinkt**  
Art. 127-4.004-Z

**feuerverzinkt, weiß beschichtet mit  
drei roten reflektierenden Folienringen**  
Art. 127-4.004



Absperrpfosten  
aus Quadratrohr

**70x70 mm**

**klappbar zum  
Aufdübeln, oder  
klappbar und her-  
ausnehmbar durch  
Zylinderschloss**

Ab 5 Stck. 5% Rabatt  
Ab 10 Stck. 10% Rabatt



Absperrpfosten aus Quadratrohr  
**70x70 mm**

Länge über Flur 1000mm  
**Klappbar durch Zylinderschloss  
nach DIN 3223 und bei Bedarf  
ENTRIEGEL- und HERAUSNEHMBAR.**  
Inkl. Bodenhülse.

**feuerverzinkt**  
Art. 127-4.005Z-Zyl

**feuerverzinkt, weiß beschichtet mit  
drei roten reflektierenden Folienringen**  
Art. 127-4.005Zyl



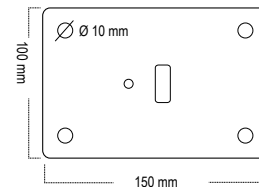
Absperrpfosten aus Quadratrohr  
**70x70 mm**

Länge über Flur 1000mm  
**Klappbar durch ein Zylinderschloss,  
zum Aufdübeln.**  
Mit Fußplatte 100x150mm,

**feuerverzinkt**  
Art. 127-5.005Z-Zyl

**feuerverzinkt, weiß beschichtet mit  
drei roten reflektierenden Folienringen**  
Art. 127-5.005Zyl

Abmessung der Fußplatte  
8 mm dick



Ankerplatte zum Einbetonieren  
mit Schrauben, wenn der Unter-  
grund ein Aufdübeln des Pfostens  
nicht zulässt.  
Art. 127-8.011



## Absperrpfosten aus Quadratrohr

70x70 mm

**klappbar zum Aufdübeln, oder klappbar und herausnehmbar – Verriegelung durch Vorhänge- oder „Niedersachenschloss“**

Ab 5 Stck. 5% Rabatt  
Ab 10 Stck. 10% Rabatt



## Absperrpfosten aus Quadratrohr 70x70 mm

Länge über Flur 1000 mm

**Klappbar mit Fußplatte zum Aufdübeln,**

Verriegelung mit Vorhänge- oder Niedersachenschloss.

**feuerverzinkt**

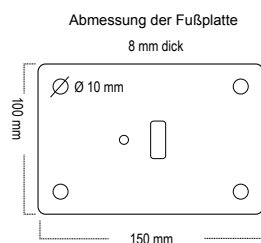
Art. 127-5.000VZ

feuerverzinkt, weiß beschichtet mit zwei roten reflektierenden Folienringen  
Art. 127-5.000V

**Ankerplatte zum Einbetonieren**

mit Schrauben, wenn der Untergrund ein Aufdübeln des Pfostens nicht zulässt.

Art. 127-8.011



## Absperrpfosten aus Quadratrohr 70x70 mm

Länge über Flur 1000 mm

**Klappbar und herausnehmbar mit Bodenhülse.**

Verriegelung mit Vorhänge- oder Niedersachenschloss.

**feuerverzinkt**

Art. 127-4.000VZ

feuerverzinkt, weiß beschichtet mit zwei roten reflektierenden Folienringen  
Art. 127-4.000V

**Herausnehmbar mit Bodenhülse.**

**feuerverzinkt**

Art. 127-4.002VHZ

feuerverzinkt, weiß beschichtet mit zwei roten reflektierenden Folienringen  
Art. 127-4.002VH



## Absperrpfosten aus Quadratrohr

70x70 mm

**versenkbar in Bodenhülse, mit Dreikant oder Zylinderschloss**

Ab 5 Stck. 5% Rabatt  
Ab 10 Stck. 10% Rabatt

Versenkbare Pfosten sind da sinnvoll, wo eine bodenebene Fahrfläche gefordert ist. Der Pfosten verriegelt in herausgezogenem Zustand, zum Entriegeln ist das Schloss zu betätigen. Auf Wunsch kann ein „Hochzieh-Schutz“ das unbefugte Bedienen verhindern. Die mitgelieferte Bodenhülse ist aus feuerverzinktem Stahl 80x80x3 x 1100 mm. Auf Anfrage auch in leichter Aluminium-Version erhältlich.

## Absperrpfosten aus Quadratrohr 70x70 mm

Länge über Flur 900 mm,

**versenkbar in Bodenhülse, mit Dreikant.**

**feuerverzinkt, weiß beschichtet mit rotem reflektierenden Folienring**

Art. 127-4.002VD

**Aufpreis für Hochziehschutz**

Art. 127-AP-BH

**Versenkbar in Bodenhülse, mit Zylinderschloss.**

**feuerverzinkt, weiß beschichtet mit rotem reflektierenden Folienring**

Art. 127-4.002VZ

**Aufpreis für Hochziehschutz**

Art. 127-AP-BH



Ortsfeste oder herausnehmbare Quadratrohrpfosten auch in 80x80 mm oder 100x100 mm verfügbar.

# SPERRBÜGEL

Sperrbügel-  
Parkplatzsperre

Höhe 1000 mm,  
herausnehmbar  
und klappbar

Ab 5 Stck. 5% Rabatt  
Ab 10 Stck. 10% Rabatt



Sperrbügel mit Sperrbreite 800 mm  
Quadratstahl 70x70 mm,  
Rohr Ø 48 mm  
Höhe über Flur 1000 mm,

herausnehmbar, mit Dreikant,  
in Bodenhülse.

feuerverzinkt  
Art. 127-4.002PZ

feuerverzinkt, weiß beschichtet mit  
roten reflektierenden Folienringen  
Art. 127-4.002P

herausnehmbar, mit Zylinderschloss,  
in Bodenhülse.

feuerverzinkt  
Art. 127-4.002PZ-Zyl

feuerverzinkt, weiß beschichtet mit  
roten reflektierenden Folienringen  
Art. 127-4.002P-Zyl

Sperrbügel mit Sperrbreite 800 mm  
Quadratstahl 70x70 mm,  
Rohr Ø 48 mm  
Höhe über Flur 1000 mm,

klappbar, mit Dreikant,  
zum Aufdübeln.

feuerverzinkt  
Art. 127-5.004PZ

feuerverzinkt, weiß beschichtet mit  
roten reflektierenden Folienringen  
Art. 127-5.004P

klappbar, mit Halbzylinder,  
zum Aufdübeln.

feuerverzinkt  
Art. 127-5.005PZ-Zyl

feuerverzinkt, weiß beschichtet mit  
roten reflektierenden Folienringen  
Art. 127-5.005P-Zyl

Sperrbügel-  
Parkplatzsperre

Höhe 600 mm,  
klappbar

Ab 5 Stck. 5% Rabatt  
Ab 10 Stck. 10% Rabatt



Sperrbügel mit Sperrbreite 800 mm  
Quadratstahl 70x70 mm,  
Rohr Ø 48 mm  
Höhe über Flur 600 mm,

zum Aufdübeln, mit Halbzylinder

feuerverzinkt  
Art. 127-5.011Z-Zyl

feuerverzinkt, weiß beschichtet mit  
roten reflektierenden Folienringen  
Art. 127-5.011-Zyl

zum Aufdübeln, mit Dreikant

feuerverzinkt  
Art. 127-5.011Z-D

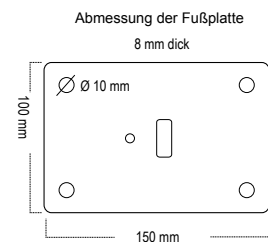
feuerverzinkt, weiß beschichtet mit roten  
reflektierenden Folienringen  
Art. 127-5.011-D

Aufpreis für Variante  
klappbar und herausnehmbar  
mit Bodenhülse.  
Art. 127-AP-KH

Ankerplatte zum  
Einbetonieren

mit Schrauben, wenn der Unter-  
grund ein Aufdübeln des Pfostens  
nicht zulässt.

Art. 127-8.011



## Sperrbügel- Parkplatzsperre

Höhe 600 mm,  
klappbar

Ab 5 Stck. 5% Rabatt  
Ab 10 Stck. 10% Rabatt



Sperrbügel mit Sperrbreite 800 mm  
Quadratstahl 70x70 mm,  
Rohr Ø 48 mm  
Höhe über Flur 600 mm,

zum Aufdübeln, mit Halbzylinder

feuerverzinkt  
Art. 127-5.012Z-Zyl

feuerverzinkt, weiß beschichtet mit  
roten reflektierenden Folienringen  
Art. 127-5.012-Zyl

zum Aufdübeln, mit Dreikant

feuerverzinkt  
Art. 127-5.012Z-D

feuerverzinkt, weiß beschichtet mit  
roten reflektierenden Folienringen  
Art. 127-5.012-D



## Schwerer Sperrbügel

Höhe 1000 mm,  
herausnehmbar  
und klappbar

Ab 5 Stck. 5% Rabatt  
Ab 10 Stck. 10% Rabatt

Sperrbügel mit Sperrbreite 800 mm  
Quadratstahl 70x70 mm,  
Rohr Ø 48 mm  
Höhe über Flur 1000 mm,

herausnehmbar, mit Dreikant,  
in Bodenhülse.

feuerverzinkt  
Art. 127-4.002P1Z

feuerverzinkt, weiß beschichtet mit  
roten reflektierenden Folienringen  
Art. 127-4.002P1

herausnehmbar, mit Halbzylinder

feuerverzinkt  
Art. 127-4.002P1Z-Zyl

feuerverzinkt, weiß beschichtet mit  
roten reflektierenden Folienringen  
Art. 127-4.002P1-Zyl

Aufpreis für Variante  
klappbar und herausnehmbar  
mit Bodenhülse.  
Art. 127-AP-KH

Ankerplatte zum Einbetonieren  
mit Schrauben, wenn der Untergrund ein  
Aufdübeln des Pfostens nicht zulässt.  
Art. 127-8.011



klappbar, mit Dreikant,

feuerverzinkt  
Art. 127-5.004P1Z

feuerverzinkt, weiß beschichtet mit  
roten reflektierenden Folienringen  
Art. 127-5.004P1

klappbar, mit Halbzylinder

feuerverzinkt  
Art. 127-5.005P1Z-Zyl

feuerverzinkt, weiß beschichtet mit  
roten reflektierenden Folienringen  
Art. 127-5.005P1-Zyl

Aufpreis gleichschließende  
Zylinderschlösser  
Art. 127-AP-GL

# ● WEGESPERREN drehbar und herausnehmbar


## Lieferung pro Wegesperre besteht aus:

1 x Senkrechtpfosten 70x70 mm, 1000 mm über Flur, ortsfest, drehbar gelagert (Edelstahlgelenk),

1 x Senkrechtpfosten 70x70 mm, 1000 mm über Flur, mit Bodenhülse herausnehmbar durch Dreikantverschluß,

1 x Querholm 60x40 mm, verschraubbar (bei der Ausführung mit Querholm),

(Ersatzbodenhülse u. Abdeckkappe sowie Dreikantschlüssel bitte extra bestellen)



**Feuerverzinkt, schwenkbar mit einem Querholm**

Ab 5 Stck. 5% Rabatt  
Ab 10 Stck. 10% Rabatt

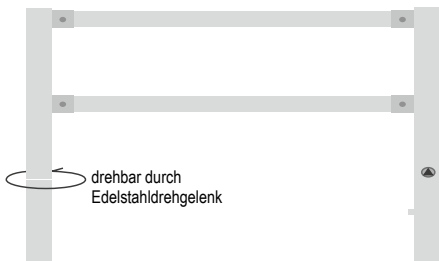
**Sperrbreite 1000mm, einteilig**  
Art. 127-WSS10-Z

**Sperrbreite 1500mm, einteilig**  
Art. 127-WSS15-Z

**Sperrbreite 2000mm, einteilig**  
Art. 127-WSS20-Z

**Sperrbreite 2500mm, einteilig**  
Art. 127-WSS25-Z

**Sperrbreite 3000mm, einteilig**  
Art. 127-WSS30-Z



**Feuerverzinkt, schwenkbar mit einem Quer- und Knieholm**

Ab 5 Stck. 5% Rabatt  
Ab 10 Stck. 10% Rabatt

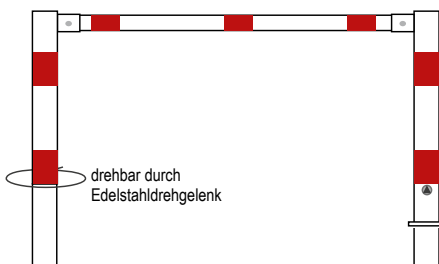
**Sperrbreite 1000mm, einteilig**  
Art. 127-WSSK10-Z

**Sperrbreite 1500mm, einteilig**  
Art. 127-WSSK15-Z

**Sperrbreite 2000mm, einteilig**  
Art. 127-WSSK20-Z

**Sperrbreite 2500mm, einteilig**  
Art. 127-WSSK25-Z

**Sperrbreite 3000mm, einteilig**  
Art. 127-WSSK30-Z



**Feuerverzinkt und weiß lackiert mit roten reflektierenden Folien, schwenkbar mit einem Querholm**

Ab 5 Stck. 5% Rabatt  
Ab 10 Stck. 10% Rabatt

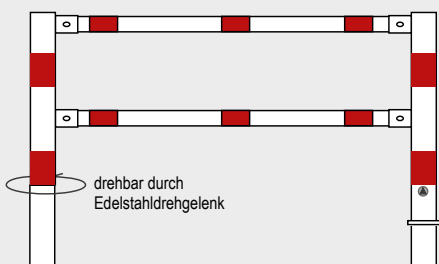
**Sperrbreite 1000mm, einteilig**  
Art. 127-WSS10-B

**Sperrbreite 1500mm, einteilig**  
Art. 127-WSS15-B

**Sperrbreite 2000mm, einteilig**  
Art. 127-WSS20-B

**Sperrbreite 2500mm, einteilig**  
Art. 127-WSS25-B

**Sperrbreite 3000mm, einteilig**  
Art. 127-WSS30-B



**Feuerverzinkt und weiß lackiert mit roten reflektierenden Folien, schwenkbar mit einem Quer- und Knieholm**

Ab 5 Stck. 5% Rabatt  
Ab 10 Stck. 10% Rabatt

**Sperrbreite 1000mm, einteilig**  
Art. 127-WSSK10-B

**Sperrbreite 1500mm, einteilig**  
Art. 127-WSSK15-B

**Sperrbreite 2000mm, einteilig**  
Art. 127-WSSK20-B

**Sperrbreite 2500mm, einteilig**  
Art. 127-WSSK25-B

**Sperrbreite 3000mm, einteilig**  
Art. 127-WSSK30-B

**Aufpreis für Ausführung mit Halbzylinder**  
Art. 127-APWSSH

**Aufpreis für Sechskant nach DIN 14925**  
Art. 127-APWSSD

**Aufpreis beidseitig herausnehmbar**  
Art. 127-APBSH


# ● WEGESPERREN feststehend

Lieferung pro Wegesperre besteht aus:

2 x Senkrechtpfosten 70x70 mm,  
1400 mm über Flur,

1 x Querholm 60x40 mm, verschraubbar,  
wahlweise fest verschweißt,

zum Einbetonieren.



**Feuerverzinkt,  
feststehend mit einem  
Querholm**

Ab 5 Stck. 5% Rabatt  
Ab 10 Stck. 10% Rabatt


**Sperrbreite 1000 mm**, einteilig  
Art. 127-WSF10-Z

**Sperrbreite 1500 mm**, einteilig  
Art. 127-WSF15-Z

**Sperrbreite 2000 mm**, einteilig  
Art. 127-WSF20-Z

**Sperrbreite 2500 mm**, einteilig  
Art. 127-WSF25-Z

**Sperrbreite 3000 mm**, einteilig  
Art. 127-WSF30-Z



**Feuerverzinkt,  
feststehend mit einem  
Quer- und Knieholm**

Ab 5 Stck. 5% Rabatt  
Ab 10 Stck. 10% Rabatt


**Sperrbreite 1000 mm**, einteilig  
Art. 127-WSFK10-Z

**Sperrbreite 1500 mm**, einteilig  
Art. 127-WSFK15-Z

**Sperrbreite 2000 mm**, einteilig  
Art. 127-WSFK20-Z

**Sperrbreite 2500 mm**, einteilig  
Art. 127-WSFK25-Z

**Sperrbreite 3000 mm**, einteilig  
Art. 127-WSFK30-Z



**Feuerverzinkt und  
weiß lackiert mit roten  
reflektierenden Folien,  
feststehend mit einem  
Querholm**

Ab 5 Stck. 5% Rabatt  
Ab 10 Stck. 10% Rabatt

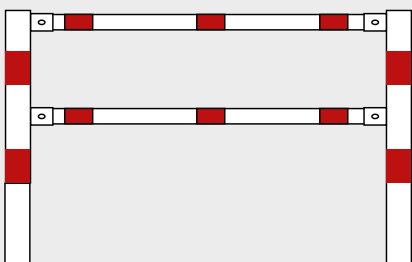
**Sperrbreite 1000 mm**, einteilig  
Art. 127-WSF10-B

**Sperrbreite 1500 mm**, einteilig  
Art. 127-WSF15-B

**Sperrbreite 2000 mm**, einteilig  
Art. 127-WSF20-B

**Sperrbreite 2500 mm**, einteilig  
Art. 127-WSF25-B

**Sperrbreite 3000 mm**, einteilig  
Art. 127-WSF30-B



**Feuerverzinkt und  
weiß lackiert mit roten  
reflektierenden Folien,  
feststehend mit einem  
Quer- und Knieholm**

Ab 5 Stck. 5% Rabatt  
Ab 10 Stck. 10% Rabatt

**Sperrbreite 1000 mm**, einteilig  
Art. 127-WSFK10-B

**Sperrbreite 1500 mm**, einteilig  
Art. 127-WSFK15-B

**Sperrbreite 2000 mm**, einteilig  
Art. 127-WSFK20-B

**Sperrbreite 2500 mm**, einteilig  
Art. 127-WSFK25-B

**Sperrbreite 3000 mm**, einteilig  
Art. 127-WSFK30-B

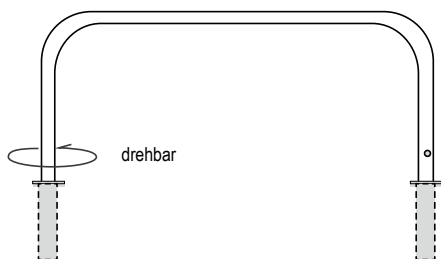
# ● WEGESPERREN einseitig herausnehmbar

Durchmesser 60 mm x 2,5 mm

Lieferung pro Wegesperre besteht aus:

1 x Absperrbügel,  
einseitig 300 mm in Bodenhülse,  
einseitig 200 mm in Bodenhülse verriegelt,  
herausnehmbar, DIN Dreikantschließung.

(Ersatzbodenhülse und Abdeckkappe sowie  
Dreikantschlüssel bitte extra bestellen.)



**Feuerverzinkt,  
schwenkbar**


Ab 5 Stck. 5% Rabatt  
Ab 10 Stck. 10% Rabatt

**Sperrbreite 1000mm, einteilig**  
Art. 127-W6010-Z

**Sperrbreite 1500mm, einteilig**  
Art. 127-W6015-Z

**Sperrbreite 2000mm, einteilig**  
Art. 127-W6020-Z

**Sperrbreite 2500mm, einteilig**  
Art. 127-W6025-Z



**Feuerverzinkt,  
schwenkbar  
mit einem Knieholm**

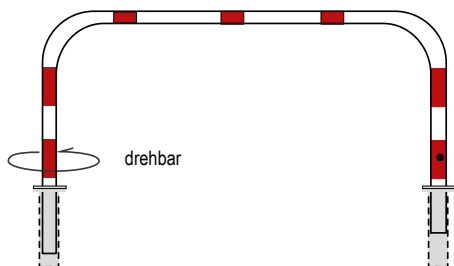
Ab 5 Stck. 5% Rabatt  
Ab 10 Stck. 10% Rabatt

**Sperrbreite 1000mm, einteilig**  
Art. 127-WK6010-Z

**Sperrbreite 1500mm, einteilig**  
Art. 127-WK6015-Z

**Sperrbreite 2000mm, einteilig**  
Art. 127-WK6020-Z

**Sperrbreite 2500mm, einteilig**  
Art. 127-WK6025-Z



**Feuerverzinkt und  
weiß lackiert mit roten  
reflektierenden Folien,  
schwenkbar**

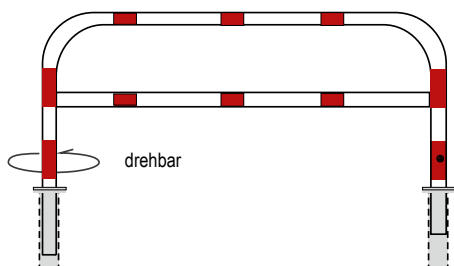
Ab 5 Stck. 5% Rabatt  
Ab 10 Stck. 10% Rabatt

**Sperrbreite 1000mm, einteilig**  
Art. 127-W6010-B

**Sperrbreite 1500mm, einteilig**  
Art. 127-W6015-B

**Sperrbreite 2000mm, einteilig**  
Art. 127-W6020-B

**Sperrbreite 2500mm, einteilig**  
Art. 127-W6025-B



**Feuerverzinkt und  
weiß lackiert mit roten  
reflektierenden Folien,  
schwenkbar  
mit einem Knieholm**

Ab 5 Stck. 5% Rabatt  
Ab 10 Stck. 10% Rabatt

**Sperrbreite 1000mm, einteilig**  
Art. 127-WK6010-B

**Sperrbreite 1500mm, einteilig**  
Art. 127-WK6015-B

**Sperrbreite 2000mm, einteilig**  
Art. 127-WK6020-B

**Sperrbreite 2500mm, einteilig**  
Art. 127-WK6025-B



# BAUMSCHUTZBÜGEL – UNIVERSALBÜGEL



## Baumschutzbügel aus Stahlrohr

**48 oder 60 mm Ø x 2,5 mm,**

Gesamthöhe ca. 1450 mm

Breite ca. 800 mm

Ab 5 Stck. 5% Rabatt

Ab 10 Stck. 10% Rabatt

**48 mm**

feuerverzinkt mit Erdanker

Art. 127-BSB48

feuerverzinkt und beschichtet  
mit Erdanker

Art. 127-BSB48-B

**60 mm**

Feuerverzinkt mit Erdanker

Art. 127-BSB60

Feuerverzinkt und beschichtet  
mit Erdanker

Art. 127-BSB60-B

## Universalbügel aus Stahlrohr

**48 mm Ø x 2,5 mm**

Gesamthöhe ca. 1300 mm

Breite ca. 300 mm

feuerverzinkt mit Erdanker

Art. 127-BUB48

feuerverzinkt und beschichtet  
mit Erdanker

Art. 127-BUB48-B

**60 mm Ø x 2,5 mm,**

Gesamthöhe ca. 1300 mm

Breite ca. 380 mm

feuerverzinkt mit Erdanker

Art. 127-BUB60

feuerverzinkt und beschichtet  
mit Erdanker

Art. 127-BUB60-B

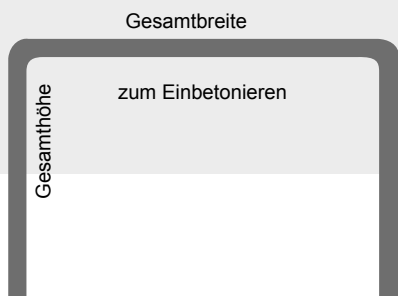
# SCHWERER SCHUTZBÜGEL

## Absperrbügel aus Stahlrohr

**Durchmesser 76 mm,**

**Gesamthöhe 1400 mm,**

**ohne Querholm, zum Einbetonieren**



feuerverzinkt,

750 mm breit

Art. 127-12.030Z

1000 mm breit

Art. 127-12.031Z

1500 mm breit

Art. 127-12.032Z

2000 mm breit

Art. 127-12.033Z

2500 mm breit

Art. 127-12.034Z

Ab 5 Stck. 5% Rabatt

Ab 10 Stck. 10% Rabatt

weiß/rot beschichtet,

750 mm breit

Art. 127-12.030B

1000 mm breit

Art. 127-12.031B

1500 mm breit

Art. 127-12.032B

2000 mm breit

Art. 127-12.033B

2500 mm breit

Art. 127-12.034B

Ab 5 Stck. 5% Rabatt

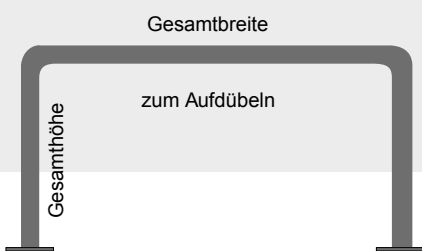
Ab 10 Stck. 10% Rabatt

## Absperrbügel aus Stahlrohr

**Durchmesser 76 mm,**

**Gesamthöhe 1000 mm,**

**ohne Querholm, zum Aufdübeln**



feuerverzinkt,

750 mm breit

Art. 127-12.050Z

1000 mm breit

Art. 127-12.051Z

1500 mm breit

Art. 127-12.052Z

Ab 5 Stck. 5% Rabatt

Ab 10 Stck. 10% Rabatt

weiß/rot beschichtet,

750 mm breit

Art. 127-12.050B

1000 mm breit

Art. 127-12.051B

1500 mm breit

Art. 127-12.052B

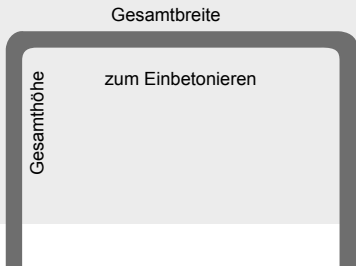
Ab 5 Stck. 5% Rabatt

Ab 10 Stck. 10% Rabatt

# ABSPERRBÜGEL

## Absperrbügel aus Stahlrohr

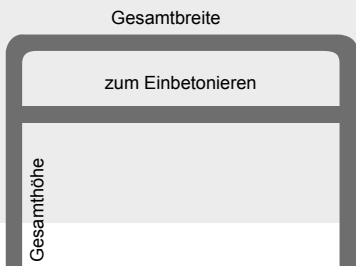
48 mm Durchmesser,  
ohne Querholm,  
zum Einbetonieren



**Alle Absperrbügel:**  
Ab 5 Stck. 5% Rabatt  
Ab 10 Stck. 10% Rabatt

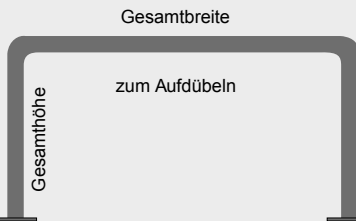
## Absperrbügel aus Stahlrohr

48 mm Durchmesser,  
mit Querholm,  
zum Einbetonieren



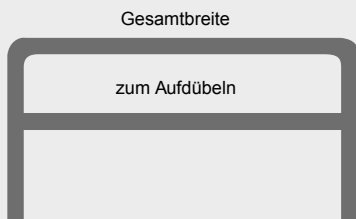
## Absperrbügel aus Stahlrohr

48 mm Durchmesser, ohne Querholm, zum Aufdübeln



## Absperrbügel aus Stahlrohr

48 mm Durchmesser, mit Querholm, zum Aufdübeln



**feuerverzinkt**  
**Gesamthöhe 1000 mm**

1000 mm breit  
Art. 127-10.011Z

1500 mm breit  
Art. 127-10.012Z

2000 mm breit  
Art. 127-10.013Z

**Gesamthöhe 1200 mm**

800 mm breit  
Art. 127-10.019Z

1000 mm breit  
Art. 127-10.021Z

1200 mm breit  
Art. 127-10.020Z

**Gesamthöhe 1400 mm**

1000 mm breit  
Art. 127-10.031Z

1500 mm breit  
Art. 127-10.032Z

2000 mm breit  
Art. 127-10.033Z

2500 mm breit  
Art. 127-10.034Z

**feuerverzinkt**  
**Gesamthöhe 1200 mm**

800 mm breit  
Art. 127-10.019ZK

1000 mm breit  
Art. 127-10.021ZK

1500 mm breit  
Art. 127-10.022ZK

2000 mm breit  
Art. 127-10.023ZK

**Gesamthöhe 1400 mm**

1000 mm breit  
Art. 127-10.031ZK

1500 mm breit  
Art. 127-10.032ZK

2000 mm breit  
Art. 127-10.033ZK

2500 mm breit  
Art. 127-10.034ZK

48 mm Durchmesser, ohne Querholm, zum Aufdübeln

**feuerverzinkt**  
**Gesamthöhe 1000 mm**

1000 mm breit  
Art. 127-10.051Z

1500 mm breit  
Art. 127-10.052Z

2000 mm breit  
Art. 127-10.053Z

**weiß/rot beschichtet**  
**Gesamthöhe 1000 mm**

1000 mm breit  
Art. 127-10.011B

1500 mm breit  
Art. 127-10.012B

2000 mm breit  
Art. 127-10.013B

**Gesamthöhe 1200 mm**

800 mm breit  
Art. 127-10.019B

1000 mm breit  
Art. 127-10.021B

1200 mm breit  
Art. 127-10.020B

**Gesamthöhe 1400 mm**

1000 mm breit  
Art. 127-10.031B

1500 mm breit  
Art. 127-10.032B

2000 mm breit  
Art. 127-10.033B

2500 mm breit  
Art. 127-10.034B

**weiß/rot beschichtet**  
**Gesamthöhe 1200 mm**

800 mm breit  
Art. 127-10.019BK

1000 mm breit  
Art. 127-10.021BK

1500 mm breit  
Art. 127-10.022BK

2000 mm breit  
Art. 127-10.023BK

**Gesamthöhe 1400 mm**

1000 mm breit  
Art. 127-10.031BK

1500 mm breit  
Art. 127-10.032BK

2000 mm breit  
Art. 127-10.033BK

2500 mm breit  
Art. 127-10.034BK

48 mm Durchmesser, mit Querholm, zum Aufdübeln

**feuerverzinkt**  
**Gesamthöhe 1000 mm**

1000 mm breit  
Art. 127-10.051ZK

1500 mm breit  
Art. 127-10.052ZK

2000 mm breit  
Art. 127-10.053ZK

**weiß/rot beschichtet**  
**Gesamthöhe 1000 mm**

1000 mm breit  
Art. 127-10.051B

1500 mm breit  
Art. 127-10.052B

2000 mm breit  
Art. 127-10.053B

48 mm Durchmesser, mit Querholm, zum Aufdübeln

**feuerverzinkt**  
**Gesamthöhe 1000 mm**

1000 mm breit  
Art. 127-10.051ZK

1500 mm breit  
Art. 127-10.052ZK

2000 mm breit  
Art. 127-10.053ZK

**weiß/rot beschichtet**  
**Gesamthöhe 1000 mm**

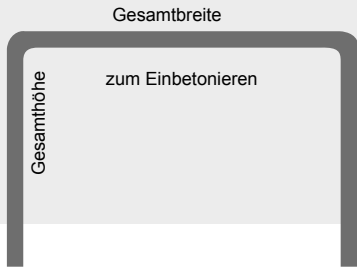
1000 mm breit  
Art. 127-10.051BK

1500 mm breit  
Art. 127-10.052BK

2000 mm breit  
Art. 127-10.053BK

## Absperrbügel aus Stahlrohr

60 mm Durchmesser,  
ohne Querholm,  
zum Einbetonieren



### Alle Absperrbügel:

Ab 5 Stck. 5% Rabatt  
Ab 10 Stck. 10% Rabatt

### feuerverzinkt

#### Gesamthöhe 1000 mm

1000 mm breit  
Art. 127-11.011Z

1500 mm breit  
Art. 127-11.012Z

2000 mm breit  
Art. 127-11.013Z

#### Gesamthöhe 1200 mm

1000 mm breit  
Art. 127-11.021Z

1500 mm breit  
Art. 127-11.022Z

2000 mm breit  
Art. 127-11.023Z

#### Gesamthöhe 1400 mm

1000 mm breit  
Art. 127-11.031Z

1500 mm breit  
Art. 127-11.032Z

2000 mm breit  
Art. 127-11.033Z

2500 mm breit  
Art. 127-11.034Z

3000 mm breit  
Art. 127-11.035Z

### weiß/rot beschichtet

#### Gesamthöhe 1000 mm

1000 mm breit  
Art. 127-11.011B

1500 mm breit  
Art. 127-11.012B

2000 mm breit  
Art. 127-11.013B

#### Gesamthöhe 1200 mm

1000 mm breit  
Art. 127-11.021B

1500 mm breit  
Art. 127-11.022B

2000 mm breit  
Art. 127-11.023B

#### Gesamthöhe 1400 mm

1000 mm breit  
Art. 127-11.031B

1500 mm breit  
Art. 127-11.032B

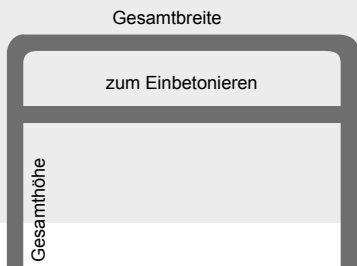
2000 mm breit  
Art. 127-11.033B

2500 mm breit  
Art. 127-11.034B

3000 mm breit  
Art. 127-11.035B

## Absperrbügel aus Stahlrohr

60 mm Durchmesser,  
mit Querholm,  
zum Einbetonieren



### feuerverzinkt

#### Gesamthöhe 1200 mm

1000 mm breit  
Art. 127-11.021ZK

1500 mm breit  
Art. 127-11.022ZK

2000 mm breit  
Art. 127-11.023ZK

#### Gesamthöhe 1400 mm

1000 mm breit  
Art. 127-11.031ZK

1500 mm breit  
Art. 127-11.032ZK

2000 mm breit  
Art. 127-11.033ZK

2500 mm breit  
Art. 127-11.034ZK

3000 mm breit  
Art. 127-11.035ZK

### weiß/rot beschichtet

#### Gesamthöhe 1200 mm

1000 mm breit  
Art. 127-11.021BK

1500 mm breit  
Art. 127-11.022BK

2000 mm breit  
Art. 127-11.023BK

#### Gesamthöhe 1400 mm

1000 mm breit  
Art. 127-11.031BK

1500 mm breit  
Art. 127-11.032BK

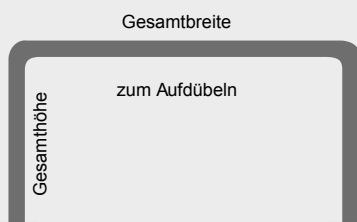
2000 mm breit  
Art. 127-11.033BK

2500 mm breit  
Art. 127-11.034BK

3000 mm breit  
Art. 127-11.035BK

## Absperrbügel aus Stahlrohr

60 mm Durchmesser, ohne Querholm, zum Aufdübeln



### feuerverzinkt

#### Gesamthöhe 1000 mm

1000 mm breit  
Art. 127-11.051Z

1500 mm breit  
Art. 127-11.052Z

2000 mm breit  
Art. 127-11.053Z

### weiß/rot beschichtet

#### Gesamthöhe 1000 mm

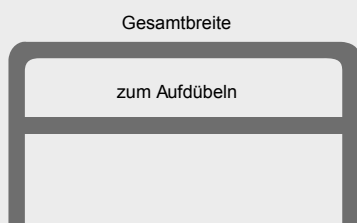
1000 mm breit  
Art. 127-11.051B

1500 mm breit  
Art. 127-11.052B

2000 mm breit  
Art. 127-11.053B

## Absperrbügel aus Stahlrohr

60 mm Durchmesser, mit Querholm, zum Aufdübeln



### feuerverzinkt

#### Gesamthöhe 1000 mm

1000 mm breit  
Art. 127-11.051ZK

1500 mm breit  
Art. 127-11.052ZK

2000 mm breit  
Art. 127-11.053ZK

### weiß/rot beschichtet

#### Gesamthöhe 1000 mm

1000 mm breit  
Art. 127-11.051BK

1500 mm breit  
Art. 127-11.052BK

2000 mm breit  
Art. 127-11.053BK

# ● GATTERSCHRANKEN – schwere und leichte Ausführung

## Schwere, robuste, drehbare Gatterschranke

Ausstattung: Standrohr 101,6 mm Ø, Länge 150 mm

Drehteil Rundrohr 121 mm Durchmesser, mit Sperrarmen in unterschiedlichen Längen, Verriegelung in 4 Stellungen zu jeweils 90 Grad, Entriegelung durch DIN Dreikant, Standardbreiten 1000, 1500, 2000 und 2500 mm.

Lieferumfang: Einteilige Gatterschranke mit 1 Standrohr und 1 Sperrarm.



### Feuerverzinkt

Andere Breiten oder mit Zylinderschloss auf Anfrage.

Sperrbreite 1000 mm, einteilig  
Art. 127-GAT10-Z

Sperrbreite 1500 mm, einteilig  
Art. 127-GAT15-Z

Sperrbreite 2000 mm, einteilig  
Art. 127-GAT20-Z

Sperrbreite 2500 mm, einteilig  
Art. 127-GAT25-Z

Sperrbreite 3000 mm, einteilig  
Art. 127-GAT30-Z

### Weiß beschichtet mit roten reflektierenden Folienringen

Andere Breiten oder mit Zylinderschloss auf Anfrage.

Sperrbreite 1000 mm, einteilig  
Art. 127-GAT10

Sperrbreite 1500 mm, einteilig  
Art. 127-GAT15

Sperrbreite 2000 mm, einteilig  
Art. 127-GAT20

Sperrbreite 2500 mm, einteilig  
Art. 127-GAT25

Sperrbreite 3000 mm, einteilig  
Art. 127-GAT30

## Leichte, robuste, drehbare Gatterschranke

Ausstattung: Standrohr 89 mm Ø, Länge 150 mm

Drehteil Rundrohr 101,6 mm Ø, mit Sperrarmen (Rundrohr 60x2,5 mm) in unterschiedlichen Längen, Verriegelung in 4 Stellungen zu jeweils 90°, Steckbolzen, der durch ein Vorhängeschloss gesichert wird.

Standardbreiten 1000, 1500, 2000 und 2500 mm.

Lieferumfang: Einteilige Gatterschranke mit 1 Standrohr und 1 Sperrarm in Standardbreiten.



### Feuerverzinkt

Sperrbreite 1000 mm, einteilig  
Art. 127-GAT10 ZL

Sperrbreite 1500 mm, einteilig  
Art. 127-GAT15 ZL

Sperrbreite 2000 mm, einteilig  
Art. 127-GAT20 ZL

Sperrbreite 2500 mm, einteilig  
Art. 127-GAT25 ZL

### Weiß beschichtet mit roten reflektierenden Folienringen

Sperrbreite 1000 mm, einteilig  
Art. 127-GAT10 L

Sperrbreite 1500 mm, einteilig  
Art. 127-GAT15 L

Sperrbreite 2000 mm, einteilig  
Art. 127-GAT20 L

Sperrbreite 2500 mm, einteilig  
Art. 127-GAT25 L

Ab 5 Stck. 5% Rabatt  
Ab 10 Stck. 10% Rabatt

Aufpreis für Schloßkasten Dreikant  
Art. 127-GAT-DK

Aufpreis für die RAL-Beschichtung von verzinkten Gatterschranken.  
Art. 127-GAT-RAL

Aufpreis für die Ausführung mit angeschweißter Fußplatte zum Aufdübeln.  
Art. 127-GATFP

# ● ZUBEHÖR FÜR ABSPERRPFOSTEN



**Kunststoffkette ROT/WEISS**  
6 mm Glieder, Bundlänge 30 m  
Art. 127-6.018

**Kunststoffkette ROT/WEISS**  
8 mm Glieder, Bundlänge 25 m  
Art. 127-6.019

**Kunststoffkette SCHWARZ/GELB**  
8 mm Glieder, Bundlänge 25 m  
Art. 127-6.017

**Notglied Kunststoff Rot/Weiß**  
6 mm  
Art. 127-6.026

**Notglied Kunststoff Rot/ Weiß**  
8 mm  
Art. 127-6.027

Ab 5 Stck. 5% Rabatt  
Ab 10 Stck. 10% Rabatt



**Stahlkette ROT/WEISS**  
6 mm-Glieder, Bundlänge 10 m  
Art. 127-6.010

Ab 5 Stck. 10% Rabatt



**Stahlkette verzinkt**  
6 mm Glieder, Bundlänge 30 m  
Art. 127-6.012

**Stahlkette verzinkt**  
8 mm Glieder, Bundlänge 30 m  
Art. 127-6.013

**Schäkel verzinkt 6 x 12 mm**  
Art. 127-6.020

**Schäkel verzinkt 8 x 16 mm**  
Art. 127-6.021

Ab 5 Stck. 5% Rabatt  
Ab 10 Stck. 10% Rabatt



**Notglied verzinkt 6 mm**  
Art. 127-6.024

**Notglied verzinkt 8 mm**  
Art. 127-6.025

**Ösenschraube, Stahl, verzinkt**  
als Ersatz  
Art. 127-9.900

Ab 5 Stck. 5% Rabatt  
Ab 10 Stck. 10% Rabatt



**Ersatzbodenhülse für Pfosten**  
70x70 mm  
Art. 127-4.011

**Ersatzbodenhülse für Pfosten**  
60 mm Ø  
Art. 127-4.011-6

**Ersatzbodenhülse für Pfosten**  
76 mm Ø  
Art. 127-4.011-7

Ab 5 Stck. 5% Rabatt  
Ab 10 Stck. 10% Rabatt



**Abdeckkappe für Bodenhülse**  
80x80 mm, selbstverriegelnd  
Art. 127-4.010

**Abdeckkappe für Bodenhülse L**  
80x80 mm, lose, einsteckbar  
Art. 127-4.010-L

Ab 5 Stck. 10% Rabatt

**Abdeckkappe für Bodenhülse**  
Für Pfosten mit 60 mm Ø,  
selbstverriegelnd.  
Art. 127-4.010-6

**Abdeckkappe für Bodenhülse**  
Für Pfosten mit 60 mm Ø,  
lose einsteckbar.  
Art. 127-4.010-6L

**Abdeckkappe für Bodenhülse**  
Für Pfosten mit 76 mm Ø,  
selbstverriegelnd.  
Art. 127-4.010-7

**Abdeckkappe für Bodenhülse**  
Für Pfosten mit 76 mm Ø,  
lose einsteckbar.  
Art. 127-4.010-7L

Ab 5 Stck. 5% Rabatt  
Ab 10 Stck. 10% Rabatt



**Dreikantschlüssel für Verschluss**  
nach DIN 3223  
Art. 127-6.001

**Dreikantschlüssel für Verschluss**  
nach DIN 3223  
Mit Öffnungshaken  
Art. 127-6.001H

Ab 5 Stck. 10% Rabatt

# ALU-GUSSPOLLER

## Alu-Gusspoller Modell „Aachen“

Höhe über Flur ca. 870 mm,  
inkl. Pulverbeschichtung in  
ANTHRAZIT

Ab 5 Stck. 5% Rabatt  
Ab 10 Stck. 10% Rabatt

Auch in 570 mm Höhe verfügbar.

Alle Poller inkl. Pulverbeschichtung  
in RAL-Farbe Ihrer Wahl gegen  
Aufpreis erhältlich.



### Ortsfest zum Einbetonieren

Art. 127-GP03F

Mit 1 Öse  
Art. 127-GP03F/1

Mit 2 Öse  
Art. 127-GP03F/2

### Herausnehmbar mit Dreikantverschluss und Bodenhülse

Art. 127-GP03HD

Mit 1 Öse  
Art. 127-GP03HD/1

Mit 2 Öse  
Art. 127-GP03HD/2

### Herausnehmbar mit Zylinderschloss und Bodenhülse

Art. 127-GP03HZ

Mit 1 Öse  
Art. 127-GP03HZ/1

Mit 2 Öse  
Art. 127-GP03HZ/2

## Alu-Gusspoller Modell „Aachen“

Mit zusätzlichen Zierringen,  
Höhe über Flur ca. 870 mm,  
inkl. Pulverbeschichtung in  
ANTHRAZIT

Ab 5 Stck. 5% Rabatt  
Ab 10 Stck. 10% Rabatt

Auch in 570 mm Höhe verfügbar.

Alle Poller inkl. Pulverbeschichtung  
in RAL-Farbe Ihrer Wahl gegen  
Aufpreis erhältlich.



### Ortsfest zum Einbetonieren

Art. 127-GP01F

Mit 1 Öse  
Art. 127-GP01F/1

Mit 2 Öse  
Art. 127-GP01F/2

### Herausnehmbar mit Dreikantverschluss und Bodenhülse

Art. 127-GP01HD

Mit 1 Öse  
Art. 127-GP01HD/1

Mit 2 Öse  
Art. 127-GP01HD/2

### Herausnehmbar mit Zylinderschloss und Bodenhülse

Art. 127-GP01HZ

Mit 1 Öse  
Art. 127-GP01HZ/1

Mit 2 Öse  
Art. 127-GP01HZ/2

## Alu-Gusspoller Modell „Bochum“

Höhe über Flur ca. 900 mm,  
inkl. Pulverbeschichtung in  
ANTHRAZIT

Ab 5 Stck. 5% Rabatt  
Ab 10 Stck. 10% Rabatt



### Ortsfest zum Einbetonieren

Art. 127-GP1.001

Mit 1 Öse  
Art. 127-GP1.001/1

Mit 2 Öse  
Art. 127-GP1.001/2

### Herausnehmbar mit Dreikantverschluss und Bodenhülse

Art. 127-GP1.002

Mit 1 Öse  
Art. 127-GP1.002/1

Mit 2 Öse  
Art. 127-GP1.002/2

## ● STILPOLLER

### Stilpoller „Amalienstraße“

Aus feuerverzinktem Rundrohr,  
mit Alu-Gusskugel,  
Höhe über Flur ca. 900 mm,  
**Durchmesser 76 mm**  
(andere Durchmesser auf Anfrage)

**Auch in anderen Größen  
verfügbar.**



**Zum Einbetonieren**  
Art. 127-7.001Z/K

**Zum Aufdübeln**  
Art. 127-7.003Z/K

**Herausnehmbar  
durch Dreikant**  
Art. 127-7.002Z/K

**Herausnehmbar  
durch Zylinderschloss**  
Art. 127-7.002Z/K/Zyl

**Klappbar durch Dreikant**  
Art. 127-7.004Z/K

**Klappbar durch Zylinderschloss**  
Art. 127-7.005Z/K

**Klappbar durch Dreikant  
und herausnehmbar**  
Art. 127-7.006Z/K

**Klappbar durch Zylinderschloss  
und herausnehmbar**  
Art. 127-7.007Z/K

**Aufpreis RAL-Beschichtung  
nach Farbpalette**  
Art. 127-RAL 76

### Stilpoller „Königsallee“

Aus feuerverzinktem Rundrohr,  
mit hohem Kopf aus Aluminium,  
innenliegende Dreikantverriegelung,  
pulverbeschichtet.

Höhe über Flur ca. 915 mm,  
**Durchmesser 82,5 mm**



**Zum Einbetonieren**  
Art. 127-2017045

**Herausnehmbar durch Dreikant**  
Art. 127-2017046

Standard RAL Beschichtung  
ohne Aufpreis

**Aufpreis je Kettenöse**  
127-9.900



Andere Poller auf Anfrage.

# ● EDELSTAHPOLLER

## Edelstahlpoller 60-102 mm Durchmesser

900mm über Flur,  
mit gewölbten Flachkopf  
als Abschlusskappe

Ab 5 Stck. 5% Rabatt  
Ab 10 Stck. 10% Rabatt



### 60 mm Ø

Zum Einbetonieren  
Art. 127-E8.001

Feststehend zum Aufdübeln  
Art. 127-E8.003

Herausnehmbar durch Dreikant 3223  
Art. 127-E8.002

Aufpreis pro Öse  
Art. 127-E9.900

### 76 mm Ø

Zum Einbetonieren  
Art. 127-E7.001

Feststehend zum Aufdübeln  
Art. 127-E7.003

Herausnehmbar durch Dreikant 3223  
Art. 127-E7.002

Herausnehmbar durch Zylinderschloss  
Art. 127-E7.002Zyl

Aufpreis pro Öse  
Art. 127-E9.900

### 89 mm Ø

Zum Einbetonieren  
Art. 127-E1.001

Feststehend zum Aufdübeln  
Art. 127-E1.003

Herausnehmbar durch Dreikant 3223  
Art. 127-E1.005

Aufpreis pro Öse  
Art. 127-E9.900

### 102 mm Ø

Zum Einbetonieren  
Art. 127-E2.001

Feststehend zum Aufdübeln  
Art. 127-E2.051

Herausnehmbar durch Dreikant 3223  
Art. 127-E2.003

Aufpreis pro Öse  
Art. 127-E9.900

## Edelstahlpoller 70x70 mm

900mm über Flur,  
mit Spitzkopf  
als Abschlusskappe

Ab 5 Stck. 5% Rabatt  
Ab 10 Stck. 10% Rabatt



Zum Einbetonieren  
Art. 127-E4.001

Feststehend zum Aufdübeln  
Art. 127-E5.001

Herausnehmbar durch Dreikant 3223  
Art. 127-E4.002

Herausnehmbar durch Zylinderschloss  
Art. 127-E4.002Zyl

Aufpreis pro Öse  
Art. 127-E9.900

Andere Edelstahlpoller, z. B. versenkbare  
sowie Edelstahl-Absperrbügel auf Anfrage.





# ● WÄSCHEGERÜSTE



## Wäschepfosten „Cavara“

Einbeiniger Wäschepfosten aus feuerverzinktem Rohr  $\varnothing$  60 mm, Gesamtlänge 2500 mm, davon 2000 mm über Flur, mit 4 angeschweißten Haken aus 8 mm Vollstahl.

**Feuerverzinkt**

Art. 127-WG1

**Standard RAL beschichtet**

Art. 127-WG1B



## Wäschepfosten „Elu“

Einbeiniger Hakenständer aus feuerverzinktem Rohr  $\varnothing$  60 mm, Gesamtlänge 2500 mm, davon 2000 mm über Flur, mit angeschweißtem Querträger aus 60er Rohr und 8 Stck. angeschweißten Stäben aus 10 mm Vollstahl, wahlweise auch Ösenschrauben.

**Feuerverzinkt**

Art. 127-WG2

**Standard RAL beschichtet**

Art. 127-WG2B

**Aufpreis je Doppelhaken am Querträger**

Art. 127-WG-APH



## Wäschepfosten „Perla“

3-teiliges Wäschegerüst, bestehend aus feuerverzinktem Stahlrohr  $\varnothing$  48 mm oder 60 mm. Mit einem Querträger und 6 Stck. angeschweißten Haken, sowie 2 Standrohre, 2500 mm lang, davon 2000 mm über Flur. Querträger und Standrohre werden durch 2 Rohrhalter aus Aluminiumguss verbunden.

**Feuerverzinkt  $\varnothing$  48 mm, 2500 mm Breite**

Art. 127-WG6

**Feuerverzinkt  $\varnothing$  48 mm, 3000 mm Breite**

Art. 127-WG6/30

**Feuerverzinkt  $\varnothing$  60 mm, 2500 mm Breite**

Art. 127-WG7

**Feuerverzinkt  $\varnothing$  60 mm, 3000 mm Breite**

Art. 127-WG7/30

**Aufpreis je Doppelhaken am Querträger**

Art. 127-WG-APH

**Aufpreis für RAL Beschichtung nach Palette**

Art. 127-RALWG



## Wäschepfosten „Polli“

Einbeiniges Wäschegerüst aus feuerverzinktem Rohr, Gesamtlänge 2700 mm, davon 2200 mm über Flur, mit angeschweißtem Y-Träger und 6 Stck. aufgeschweißten Ösen.

**Feuerverzinkt  $\varnothing$  48 mm**

Art. 127-WG3

**Standard RAL beschichtet  $\varnothing$  48 mm**

Art. 127-WG3B

**Feuerverzinkt  $\varnothing$  60 mm**

Art. 127-WG4

**Standard RAL beschichtet  $\varnothing$  60 mm**

Art. 127-WG4B



## Wäschepfosten „Costa“

Einbeiniges Wäschegerüst aus feuerverzinktem Rohr, Gesamtlänge 2700 mm, davon 220 mm über Flur, Gesamtbreite 1300 mm, mit angeschweißtem V-Träger und 7 Stck. aufgeschweißten 10 mm Stahlstäben.

**Feuerverzinkt  $\varnothing$  48 mm**

Art. 127-WG3-1

**Standard RAL beschichtet  $\varnothing$  48 mm**

Art. 127-WG3-1B

**Feuerverzinkt  $\varnothing$  60 mm**

Art. 127-WG4-1

**Standard RAL beschichtet  $\varnothing$  60 mm**

Art. 127-WG4-1B

# FAHRRADSTÄNDER

## Modell „Nilos“ -verschraubt-

Meistverkaufte Fahrradständer-Reihenanlage, zerlegbar und erweiterbar.

Grundrahmen aus Winkeleisen 30x30 mm, Haltebügel aus 18 mm Stahlrohr, Radabstand 350 mm. Platzsparendes Einstellen durch Hoch- und Tiefeinstellung. Einseitige oder Doppelseitige Einstellmöglichkeit, auf Anfrage auch in Edelstahl. Paketsendung.

feuerverzinkt, einseitig nutzbar

3 Einstellplätze 1050 mm  
Art. 127-F24001

4 Einstellplätze 1400 mm  
Art. 127-F24007

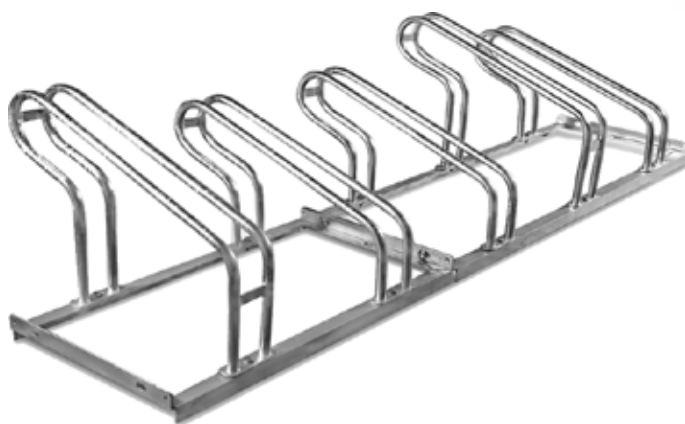
5 Einstellplätze 1750 mm  
Art. 127-F24008

6 Einstellplätze 2100 mm  
Art. 127-F24009

Befestigungsmaterial

1 Paar Bodenanker  
mit Schrauben und Muttern  
Art. 127-140285

1 Paar Bodenmontagewinkel  
mit Schrauben und Muttern  
Art. 127-140286



## Modell „Nilos“ -verschweißt-

Fahrradständer wie oben beschrieben, jedoch komplett verschweißt.

Die Lieferung hier erfolgt per Spedition.

feuerverzinkt, einseitig nutzbar

2 Einstellplätze 700 mm  
Art. 127-140277

3 Einstellplätze 1050 mm  
Art. 127-140278

4 Einstellplätze 1400 mm  
Art. 127-140279

5 Einstellplätze 1750 mm  
Art. 127-140280

6 Einstellplätze 2100 mm  
Art. 127-140281

feuerverzinkt, zweiseitig nutzbar

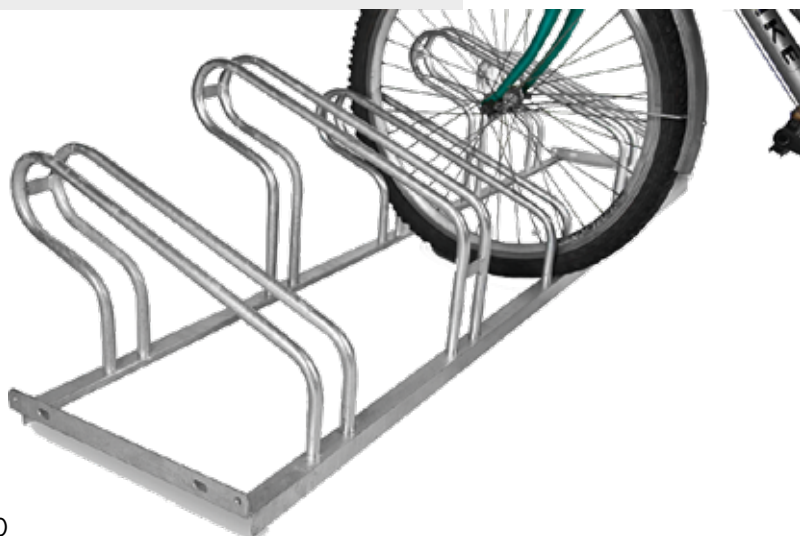
10 Einstellplätze 1750 mm  
Art. 127-140283

12 Einstellplätze 2100 mm  
Art. 127-140284

Befestigungsmaterial

1 Paar Bodenanker  
mit Schrauben und Muttern  
Art. 127-140285


1 Paar Bodenmontagewinkel  
mit Schrauben und Muttern  
Art. 127-140286



# FAHRRADSTÄNDER

## Modell „Nilos“ Schrägeinstellung -verschraubt-

Fahrradständer mit Radeinstellung 45°, Radabstand 450 mm, Einstellung rechts oder links möglich, vollverschweißt.



### Linkseinstellung

4 Einstellplätze 1800 mm  
Art. 127-140287

5 Einstellplätze 2250 mm  
Art. 127-140288

6 Einstellplätze 2700 mm  
Art. 127-140289

### Rechteinstellung

4 Einstellplätze 1800 mm  
Art. 127-150136

5 Einstellplätze 2250 mm  
Art. 127-150137

6 Einstellplätze 2700 mm  
Art. 127-150138

### Befestigungsmaterial

1 Paar Bodenanker mit Schrauben und Muttern  
Art. 127-140285

1 Paar Bodenmontagewinkel mit Schrauben und Muttern  
Art. 127-140286

## Modell „Nilos“ mit Anlehnbügel -verschraubt-

Fahrradständer mit Anlehnbügel und rahmenschonender Schutzfolie in Rot. Radabstand 350 mm, für Reifenbreite 55 mm geeignet.

Maße:  
750 x 845 mm (B x H)

Preisgünstige Anlieferung, zerlegt im Paket.



### feuerverzinkt, einseitig nutzbar

2 Einstellplätze 700 mm  
Art. 127-1600116

4 Einstellplätze 1400 mm  
Art. 127-1600117

6 Einstellplätze 2100 mm  
Art. 127-1600118

### Befestigungsmaterial

1 Paar Bodenanker mit Schrauben und Muttern  
Art. 127-140285

1 Paar Bodenmontagewinkel mit Schrauben und Muttern  
Art. 127-140286

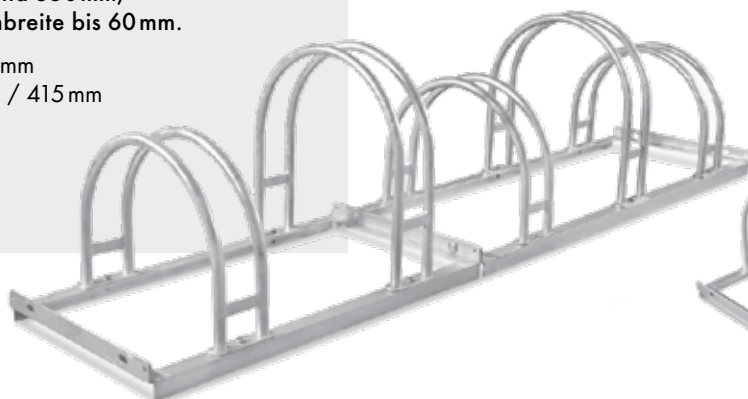


## Modell „Emden“ -verschraubt-

Fahrradständer aus stabiler Stahl-Rundrohrkonstruktion.

Radabstand 350 mm, für Reifenbreite bis 60 mm.

Tiefe 390 mm  
Höhe 315 / 415 mm



2 Einstellplätze 700 mm  
Art. 127-02000-330

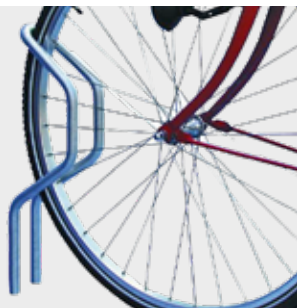
3 Einstellplätze 1050 mm  
Art. 127-02000-340

4 Einstellplätze 1400 mm  
Art. 127-02000-350

5 Einstellplätze 1750 mm  
Art. 127-02000-360



# FAHRRADSTÄNDER



## Modell „Lavant“

Aus Rundrohr 18 mm, verschweißt, feuerverzinkt, für Reifenbreite 55 mm.

Länge 150 mm x Höhe 520 mm  
Zum Einbetonieren  
Art. 127-3110



## Modell „Zaza“

Aus Rundrohr 12 mm, verschweißt, feuerverzinkt, für Reifenbreite 48 mm.

Länge 150 mm x Höhe 520 mm

Zum Aufdübeln  
Art. 127-F5020

Zum Einbetonieren  
Art. 127-F50201

Zur Wandbefestigung 90°  
Art. 127-F5001

Zur Wandbefestigung 45°, links oder rechts  
Art. 127-F5002



## Modell „Birota“ -Fahrradreihenanlage-

Modulbauweise, die eine Aufstellung ab 3 Einstellplätzen, beliebig erweiterbar, ein- oder doppelseitig, gewährleistet.

Aus feuerverzinkten Stahl, Standpfosten 100 x 100 mm,

Querrohre Ø 42 mm, mit angeschweißten Rohren 17 mm. Für Reifenbreite bis 65 mm.

Standpfosten in verschiedenen Ausführungen, wie zum Einbetonieren oder aber auch herausnehmbar mit Dreikantschlüssel.

Wahlweise in Standard RAL Farben pulverbeschichtbar.



### Einseitig, zum Einbetonieren

3 Einstellplätze 1500 mm  
Art. 127-140524

4 Einstellplätze 2000 mm  
Art. 127-140523

5 Einstellplätze 2500 mm  
Art. 127-140522

Anbaufelder auf Anfrage.

### Doppelseitig, zum Einbetonieren

6 Einstellplätze 1500 mm  
Art. 127-140548

8 Einstellplätze 2000 mm  
Art. 127-140543

10 Einstellplätze 2500 mm  
Art. 127-140544

Anbaufelder auf Anfrage.

### Zur Wandbefestigung

3 Einstellplätze 1500 mm  
Art. 127-150039

4 Einstellplätze 2000 mm  
Art. 127-150038

5 Einstellplätze 2500 mm  
Art. 127-150034

Anbaufelder auf Anfrage.

Auf Grundfeld mit Fußplatten zum Aufdübeln  
Art. 127-150540

Aufpreis mit zwei herausnehmbaren Pfosten  
Art. 127-140534

Aufpreis Pulverbeschichtung  
Art. 127-RAL BIR



Andere Modelle auf Anfrage.

## Fahrradständer aus Flachstahl Modell Planus

aus feuerverzinktem Flachstahl, mit oder ohne Knieholm, rechtwinklig verschweißt & Nähte glatt verputzt. Gesamthöhe 1200 mm, davon ca. 850mm über Flur.

Auch in rechtwinklig gebogen erhältlich!



Feuerverzinkt,  
50 x 12 mm

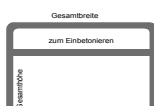
Ab 5 Stck. 5% Rabatt  
Ab 10 Stck. 10% Rabatt



ohne Knieholm

Breite 450 mm  
Breite 850 mm  
Breite 1000 mm

Art. 127-P50  
Art. 127-P50/8  
Art. 127-P50/10



mit Knieholm

Breite 450 mm  
Breite 850 mm  
Breite 1000 mm

Art. 127-P50  
Art. 127-P50/8K  
Art. 127-P50/10K

Feuerverzinkt,  
80 x 12 mm

Ab 5 Stck. 5% Rabatt  
Ab 10 Stck. 10% Rabatt



ohne Knieholm

Breite 450 mm  
Breite 850 mm  
Breite 1000 mm

Art. 127-P80  
Art. 127-P80/8  
Art. 127-P80/10



mit Knieholm

Breite 450 mm  
Breite 850 mm  
Breite 1000 mm

Art. 127-P80K  
Art. 127-P80/8K  
Art. 127-P80/10K

pulverbeschichtet,  
50 x 12 mm

Ab 5 Stck. 5% Rabatt  
Ab 10 Stck. 10% Rabatt



ohne Knieholm

Breite 450 mm  
Breite 850 mm  
Breite 1000 mm

Art. 127-P50/B  
Art. 127-P50/8B  
Art. 127-P50/10B



mit Knieholm

Breite 450 mm  
Breite 850 mm  
Breite 1000 mm

Art. 127-P50KB  
Art. 127-P50/8KB  
Art. 127-P50/10KB

pulverbeschichtet,  
80 x 12 mm

Ab 5 Stck. 5% Rabatt  
Ab 10 Stck. 10% Rabatt



ohne Knieholm

Breite 450 mm  
Breite 850 mm  
Breite 1000 mm

Art. 127-P80/B  
Art. 127-P80/8B  
Art. 127-P80/10B



mit Knieholm

Breite 450 mm  
Breite 850 mm  
Breite 1000 mm

Art. 127-P80KB  
Art. 127-P80/8KB  
Art. 127-P80/10KB

### Ergänzungsmaterial

2 Fußplatten zum Aufdübeln 50mm  
2 Fußplatten zum Aufdübeln 80mm  
Unterzug für Breite 450mm  
Unterzug für Breite 850mm  
Unterzug für Breite 1000mm

Art. 127-FP50  
Art. 127-FP80  
Art. 127-U450  
Art. 127-U850  
Art. 127-U1000

## Fahrradständer aus Flachstahl Modell Arundo

aus feuerverzinktem Rundrohr  $\varnothing$  48mm oder  $\varnothing$  60mm, auf Gehrung geschnitten und verschweißt.  
Auf Wunsch auch mit Pulverbeschichtung.  
Gesamthöhe 1200 mm, davon ca. 850mm über Flur.



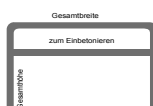
**Feuerverzinkt,**  
 **$\varnothing$  48mm**  
Ab 5 Stck. 5% Rabatt  
Ab 10 Stck. 10% Rabatt



**ohne Knieholm**

**Breite 500 mm**  
**Breite 1000 mm**  
**Breite 1500 mm**

Art. 127-140390  
Art. 127-140391  
Art. 127-140392



**mit Knieholm**

**Breite 500 mm**  
**Breite 1000 mm**  
**Breite 1500 mm**

Art. 127-140396  
Art. 127-140397  
Art. 127-140398

**Feuerverzinkt,**  
 **$\varnothing$  60mm**  
Ab 5 Stck. 5% Rabatt  
Ab 10 Stck. 10% Rabatt



**ohne Knieholm**

**Breite 500 mm**  
**Breite 1000 mm**  
**Breite 1500 mm**

Art. 127-140378  
Art. 127-140379  
Art. 127-140380

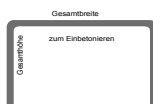


**mit Knieholm**

**Breite 500 mm**  
**Breite 1000 mm**  
**Breite 1500 mm**

Art. 127-140384  
Art. 127-140385  
Art. 127-140386

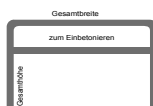
**pulverbeschichtet,**  
 **$\varnothing$  48mm**  
Ab 5 Stck. 5% Rabatt  
Ab 10 Stck. 10% Rabatt



**ohne Knieholm**

**Breite 500 mm**  
**Breite 1000 mm**  
**Breite 1500 mm**

Art. 127-140393  
Art. 127-140394  
Art. 127-140395



**mit Knieholm**

**Breite 500 mm**  
**Breite 1000 mm**  
**Breite 1500 mm**

Art. 127-140399  
Art. 127-140400  
Art. 127-140401

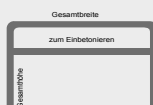
**pulverbeschichtet,**  
 **$\varnothing$  60mm**  
Ab 5 Stck. 5% Rabatt  
Ab 10 Stck. 10% Rabatt



**ohne Knieholm**

**Breite 500 mm**  
**Breite 1000 mm**  
**Breite 1500 mm**

Art. 127-140381  
Art. 127-140382  
Art. 127-140383



**mit Knieholm**

**Breite 500 mm**  
**Breite 1000 mm**  
**Breite 1500 mm**

Art. 127-140387  
Art. 127-140388  
Art. 127-140389



**Modell „Magnus“**

Sitzbank mit Rahmen aus geschweißtem Rechteckrohr 60x30 mm, mit Sitzfläche und /oder Rückenlehne aus Ø48 mm Anfangs-, Endrohr und Ø 16 mm Füllrohr. Oberfläche Verzinkt und in DB703-struktur pulverbeschichtet oder feuerverzinkt.

**Befestigung:** Zum Einbetonieren oder Aufdübeln mittels bauseits zu stellenden Ankerstangen.

**Ausführungen:**

**Hockerbank**

Sitzhöhe ca 450 mm, Länge ca. 1800 mm, Sitztiefe 450 mm

**Hockerbank mit Armlehne**

Armlehne 60x30 mm, als 3-Sitzer 1800 mm lang

**Bank mit Rückenlehne und Armlehne**

Sitzhöhe ca. 450 mm. Gesamthöhe ca. 850 mm, Sitztiefe ca. 450 mm, Länge ca. 1800 mm, als 3-Sitzer



**Hockerbank beschichtet**

zum Einbetonieren  
Art. 127-MG1

zum Aufdübeln  
Art. 127-MG2

**Hockerbank feuerverzinkt**

zum Einbetonieren  
Art. 127-MG1Z

zum Aufdübeln  
Art. 127-MG2Z



**Bank mit Rückenlehne und Armlehne beschichtet**

zum Einbetonieren  
Art. 127-MG5

zum Aufdübeln  
Art. 127-MG6

**Bank mit Rückenlehne und Armlehne feuerverzinkt**

zum Einbetonieren  
Art. 127-MG5Z

zum Aufdübeln  
Art. 127-MG6Z

**Bank mit Rückenlehne und ohne Armlehne beschichtet**

zum Einbetonieren  
Art. 127-MG5OA

zum Aufdübeln  
Art. 127-MG6OA

**Bank mit Rückenlehne und ohne Armlehne feuerverzinkt**

zum Einbetonieren  
Art. 127-MG5ZOA

zum Aufdübeln  
Art. 127-MG6ZOA



**Tisch beschichtet**

zum Einbetonieren  
Art. 127-MG7

zum Aufdübeln  
Art. 127-MG8

**Tisch feuerverzinkt**

zum Einbetonieren  
Art. 127-MG7Z

zum Aufdübeln  
Art. 127-MG8Z





### Modell „Carolin“

Rohrgestell und Lochblech-sitzfläche verzinkt und pulverbeschichtet, Sitzhöhe 420 mm, Höhe bis Oberkante Rückenlehne 830 mm, Erdverankerung.

Andere RAL-Farben auf Anfrage.

**Breite 2000 mm**  
Art. 110-PB46330

**Breite 1500 mm**  
Art. 110-PB46332



### Modell „Sandra“

Rohrgestell und Lochblech-sitzfläche verzinkt und pulverbeschichtet, Sitzhöhe 420 mm, Höhe bis Oberkante Rückenlehne 830 mm, Erdverankerung.

Andere RAL-Farben auf Anfrage.

**Breite 2000 mm**  
Art. 110-PB46350

**Breite 1500 mm**  
Art. 110-PB46352



### Modell „Sabrina“

Rohrgestell und Lochblech-sitzfläche verzinkt und pulverbeschichtet. Sitzhöhe 470 mm, Höhe bis Oberkante Rückenlehne 830 mm, Erdverankerung möglich.

**Breite 2000 mm**  
Art. 110-PB4300



### Modell „Julia“ Breite 2000 mm

Rohrgestell und Lochblech-sitzfläche verzinkt und pulverbeschichtet, Sitzfläche 500 mm Tief, zum Einbetonieren.

Art. 110-PB4200  
Andere RAL-Farben auf Anfrage.



### Modell „Tisch“

Rohrgestell und Lochblech-sitzfläche verzinkt und pulverbeschichtet, zum Einbetonieren.

Andere RAL-Farben auf Anfrage.

**Länge 2000 mm,**  
**Breite 700 mm**  
Art. 110-PB46500



### Modell Hockerbank „Sandra“

Rohrgestell und Lochblech-sitzfläche verzinkt und pulverbeschichtet, Sitzhöhe 420 mm, zum Einbetonieren.

Andere RAL-Farben auf Anfrage.

**Breite 2000 mm**  
Art. 110-PB46355



**Modell „Birgit“  
Breite 2000 mm**

FüÙe verzinkt, Sitzhöhe 440 mm,  
Höhe bis Oberkante  
Rückenlehne 860 mm,  
Erdverankerung möglich.

FüÙe gegen Aufpreis auch in  
RAL Farben möglich.

**Belattung in:**

**Hartholz Natur**  
Art. 110-PB4510N

**Hartholz geölt**  
Art. 110-PB4510G

**mit Bohlen aus Recyclingkunststoff  
auf Anfrage!**



**Modell „Birgit“  
Breite 2000 mm  
mit Armlehnen**

FüÙe verzinkt, Sitzhöhe 440 mm,  
Höhe bis Oberkante  
Rückenlehne 860 mm,  
Erdverankerung möglich.

FüÙe gegen Aufpreis auch in  
RAL Farben möglich.

**Belattung in:**

**Hartholz Natur**  
Art. 110-PB4510LN

**Hartholz geölt**  
Art. 110-PB4510LG



**Modell „Sabine“  
Breite 2000 mm**

FüÙe verzinkt, Sitzhöhe 440 mm,  
Höhe bis Oberkante  
Rückenlehne 850 mm,  
Erdverankerung möglich.

FüÙe gegen Aufpreis auch in  
RAL Farben möglich.

**Belattung in:**

**Hartholz Natur**  
Art. 110-PB4410N

**Hartholz geölt**  
Art. 110-PB4410G



**Modell „Gloria“  
Breite 2000 mm**

Gestell verzinkt, Sitzhöhe 400 mm,  
Höhe bis Oberkante Rückenlehne  
820 mm,  
zum Aufdübeln.

FüÙe gegen Aufpreis auch in  
RAL Farben möglich.

**Belattung in:**

**Hartholz Natur**  
Art. 110-PB50000N

**Hartholz geölt**  
Art. 110-PB50000G



**Modell „Liane“  
Breite 2000 mm**


Sitzhöhe 400 mm,  
Tiefe 400 mm,  
FüÙe verzinkt.

FüÙe gegen Aufpreis auch in  
RAL Farben möglich.

**Belattung in:**

**Hartholz Natur**  
Art. 110-PB5510N

**Hartholz geölt**  
Art. 110-PB5510G



**Modell „Luisa“**  
Bankseitenteile aus  
marmoriertem Beton

Sitzhöhe 440 mm,  
Höhe bis Oberkante  
Rückenlehne 850 mm,  
Erdverankerung möglich.

**Breite 2400 mm**

**Hartholz Natur**  
Art. 110-PB66203N

**Hartholz geölt**  
Art. 110-PB66203G



**Breite 1900 mm**

**Hartholz Natur**  
Art. 110-PB66201N

**Hartholz geölt**  
Art. 110-PB66201G

**Breite 900 mm**

**Hartholz Natur**  
Art. 110-PB66200N

**Hartholz geölt**  
Art. 110-PB66200G



**Modell „Maria“**  
**Breite 1600 mm**

Stahlrohr, verzinkt  
zum Einbetonieren.

Füße gegen Aufpreis auch  
in RAL Farben möglich.

**Belattung in:**

**Hartholz Natur**  
Art. 110-PB51160N

**Hartholz geölt**  
Art. 110-PB51160G



**Modell „Bärbel“**  
**Breite 2000 mm**

Stahlrohr verzinkt,  
Sitzhöhe 400 mm,  
Höhe bis Oberkante  
Rückenlehne 820 mm,  
zum Einbetonieren.

Füße gegen Aufpreis auch  
in RAL Farben möglich.

**Belattung in:**

**Hartholz Natur**  
Art. 110-PB52000N

**Hartholz geölt**  
Art. 110-PB52000G



**Modell „Nava“**  
**Breite 1900 mm**

Abmessungen: 190 x 63 x 84cm  
Sitzhöhe ca. 46cm

Gestell aus Edelstahlrohr  
mit lasiertem Nadelholz

Bank komplett  
Art. 206400

„nur Gestell“  
Art. 206401



**Modell „Nava-O“**  
**Breite 1900 mm**

Abmessungen: 190 x 63 x 84cm  
Sitzhöhe ca. 46cm

Gestell aus Edelstahlrohr  
mit lasiertem Nadelholz

Bank komplett  
Art. 206405

„nur Gestell“  
Art. 206406



**Sitzbank „natur“**  
**Breite 1900 mm**

Abmessungen: 190 x 63 x 84cm  
Sitzhöhe ca. 46cm

Gestell aus Edelstahlrohr  
mit Latten aus unbehandeltem  
Lärchen- oder Robinienholz

Bank mit Lärchenholz  
Art. 208-Läva

Bank mit Robinienholz  
Art. 208-Rova



**Tisch „natur“**  
**Breite 1900 mm**

Abmessungen: 190 x 84 x 79cm  
Sitzhöhe ca. 46cm

Gestell aus Edelstahlrohr  
mit Latten aus unbehandeltem  
Lärchen- oder Robinienholz

Tisch mit Lärchenholz  
Art. 208-Läva-T

Tisch mit Robinienholz  
Art. 208-Rova-T



Einen Artikel nicht gefunden? Sprechen Sie uns an.

Wir arbeiten mit einigen Herstellern und Lieferanten zusammen,  
deren Produkte nicht alle im Katalog enthalten sind.



### Kita Bank-Tisch-Kombi-Stahl Breite 160cm

Abmessungen  
Tisch: 160 x 79,5 cm Höhe 50cm  
Sitzfläche 160 x 30 cm Höhe 30cm

Gestell aus verzinktem Stahl, Latten  
aus unbehandelter Lärche.

Art. 208-03469.7



### Kita Bank-Tisch-Kombi-Holz Breite 160cm

Abmessungen  
Tisch: 160 x 60 cm Höhe 48cm  
Sitzfläche 160 x 30 vcm Höhe 28cm

Lärche  
Art. 208-03469.5

Robinie  
Art. 208-03469.6

„Lümmel“ & Chillbänke  
verschiedene Varianten,  
ideal für den Schulhof oder  
Begegnungsstätten



Bitte beachten Sie unsere aktuellen Angebote online unter:  
[www.borchers-kommunalbedarf.de](http://www.borchers-kommunalbedarf.de)

# PARKBÄNKE AUS RECYCLINGKUNSTSTOFF



## Calero-Serie Die moderne Sitzgruppe

### Bank Calero Breite 150cm

Abmessungen: 150 x 45 x 40 (B x H x T in cm )  
Gewicht 74 KG

**Grau**

Art. 4300126

**Braun**

Art. 4300117

**Anthrazit**

Art. 4300088

**Anthrazit- Grau**

Art. 4300094

**Anthrazit- Braun**

Art. 4300095



### Tisch Calero Breite 150cm

Abmessungen: 150 x 75 x 67 (B x H x T in cm )  
Gewicht 158 KG

**Grau**

Art. 4300127

**Braun**

Art. 4300118

**Anthrazit**

Art. 4300089

**Anthrazit- Grau**

Art. 4300111

**Anthrazit- Braun**

Art. 4300112



### Barhocker Calero

Abmessungen: 50 x 80 x 38 (B x H x T in cm )  
Gewicht 66 KG

**Grau**

Art. 4300158

### Steh Tisch Calero

Abmessungen: 150 x 110 x 67 (B x H x T in cm )  
Gewicht 221 KG

**Grau**

Art. 4300159

### Optionales Zubehör für Bank Calero & Bank Hyde Park Bodenanker TYP 1

Abmessungen: 10 x 27 x 48 (B x H x T in cm )  
Gewicht 6 KG

**Braun**

Art. 4600108

### Optionales Zubehör für Tisch Hyde Park Bodenanker TYP 3

Abmessungen: 10 x 30 x 140 (B x H x T in cm )  
Gewicht 10 KG

**Braun**

Art. 4600763



Andere Modelle auf Anfrage.  
(siehe z.B. Bank High Line)



## Hyde Park Serie Die Sitzgruppe, die sich anbauen lässt

### Bank Hyde Park Breite 165cm

Abmessungen: 165 x 93 x 56 (B x H x T in cm )  
Gewicht 77 KG

Anthrazit- Braun  
Art. 4300128

### Breite 195cm

Abmessungen: 195 x 93 x 56 (B x H x T in cm )  
Gewicht 88 KG

Anthrazit- Braun  
Art. 4300129



### Bank Hyde Park ohne Rückenlehne

#### Breite 165cm

Abmessungen: 165 x 48 x 46 (B x H x T in cm )  
Gewicht 48 KG

Anthrazit- Braun  
Art. 4300131

#### Breite 195cm

Abmessungen: 195 x 48 x 46 (B x H x T in cm )  
Gewicht 54 KG

Anthrazit- Braun  
Art. 4300130



### Tisch Hyde Park

#### Breite 165cm

Abmessungen: 165 x 48 x 46 (B x H x T in cm )  
Gewicht 48 KG

Anthrazit- Braun  
Art. 4300143

#### Breite 195cm

Abmessungen: 195 x 48 x 46 (B x H x T in cm )  
Gewicht 54 KG

Anthrazit- Braun  
Art. 4300144



### Bank Hyde Park Anbaumodul

#### Breite 165cm

Abmessungen: 155 x 48 x 46 (B x H x T in cm )  
Gewicht 41 KG

Anthrazit- Braun  
Art. 4300181

#### Breite 185cm

Abmessungen: 185 x 48 x 46 (B x H x T in cm )  
Gewicht 47 KG

Anthrazit- Braun  
Art. 4300182



### Bank Hyde Park Verbindungsmodul

#### Breite 150cm

Abmessungen: 150 x 5 x 41 (B x H x T in cm )  
Gewicht 35 KG

Anthrazit- Braun  
Art. 4300141

#### Breite 180cm

Abmessungen: 180 x 5 x 41 (B x H x T in cm )  
Gewicht 41 KG

Anthrazit- Braun  
Art. 4300142



# PARKBÄNKE AUS RECYCLINGKUNSTSTOFF



## Bank Tivoli perfekt kombinierbar mit Canetti und Trinity

### Breite 150cm

Abmessungen: 150 x 80 x 70 (B x H x T in cm )

Gewicht 69 KG

#### Braun

Art. 4300048

### Breite 200cm

Abmessungen: 200 x 80 x 70 (B x H x T in cm )

Gewicht 82 KG

#### Braun

Art. 4300007

#### Grau-Grün

Art. 4300077

#### Grau-Blau

Art. 4300073

#### Grau-Rot

Art. 4300084



## Bank Canetti

### Breite 150cm

Abmessungen: 150 x 45 x 35 (B x H x T in cm )

Gewicht 40 KG

#### Braun

Art. 4300049

### Breite 200cm

Abmessungen: 200 x 49 x 35 (B x H x T in cm )

Gewicht 49 KG

#### Braun

Art. 4300008

#### Grau-Grün

Art. 4300078

#### Grau-Blau

Art. 4300074

#### Grau-Rot

Art. 4300085



## Optionales Zubehör für Bank & Tisch Tivoli Bodenanker TYP 1

Abmessungen: 10 x 27 x 48 (B x H x T in cm )

Gewicht 6 KG

#### Braun

Art. 4600108





### Tisch Tivoli

#### Breite 150cm

Abmessungen: 150 x 75 x 75 (B x H x T in cm )  
Gewicht 97 KG

**Braun**  
Art. 4300061

#### Breite 200cm

Abmessungen: 200 x 75 x 70 (B x H x T in cm )  
Gewicht 114 KG

**Braun**  
Art. 4300056  
**Grau-Grün**  
Art. 4300079  
**Grau-Blau**  
Art. 4300075  
**Grau-Rot**  
Art. 4300086



### Tisch Trinity

(mit geschlossener Tischplatte )

#### Breite 200cm

Abmessungen: 200 x 75 x 75 (B x H x T in cm )  
Gewicht 111 KG

**Braun**  
Art. 4300116



### Optionales Zubehör für Bank & Tisch Tivoli & Trinity

#### Bodenanker TYP 1

Abmessungen: 10 x 27 x 48 (B x H x T in cm )  
Gewicht 6 KG

**Braun**  
Art. 4600108

# PARKBÄNKE AUS RECYCLINGKUNSTSTOFF



## Seniorenbank Sapo

mit Füßen aus verzinktem Stahl zum Aufdübeln

### Breite 200 cm

Abmessungen: 200 x 97 x 61 (B x H x T in cm )

Gewicht 61 KG

**Braun**

Art. 4300146



## Seniorenbank Tarlo

### Breite 160cm

Abmessungen: 160 x 95 x 57,5 (B x H x T in cm )

Gewicht 80,5 KG

**Braun**

Art. 4300165

### Optionales Zubehör für Seniorenbank Tarlo Bodenanker TYP 1

Abmessungen: 10 x 27 x 48 (B x H x T in cm )

Gewicht 6 KG

**Braun**

Art. 4600108



## Liegebank Aveto

### Breite 150cm

Abmessungen: 150 x 119 x 165 (B x H x T in cm )

Gewicht 195 KG

**Grau-Braun**

Art. 4300166

**Grau-Grün**

Art. 4300167

**Grau-Blau**

Art. 4300168

### Optionales Zubehör für Liegebank Aveto 4 X Bodenanker TYP 1

Abmessungen: 10 x 27 x 48 (B x H x T in cm )

Gewicht 6 KG

**Braun**

Art. 4600108



### Sitzgruppe Serengeti

#### Breite 200cm

Abmessungen: 200 x 76 x 174 (B x H x T in cm )  
Gewicht 195 KG

#### Braun

Art. 4400009

#### Grau-Grün

Art. 4400012

#### Grau-Blau

Art. 4400013

#### Grau-Rot

Art. 4400016

#### Breite 240cm mit verlängerter Tischplatte

Abmessungen: 240 x 76 x 174 (B x H x T in cm )  
Gewicht 194 KG

#### Braun

Art. 4400001

Bei allen Modellen gilt:

Sitzhöhe 46cm

Tischfläche 77 x 200/ 240cm

Tischhöhe 76cm



### Sitzgruppe Isola

#### Breite 200cm

Abmessungen: 200 x 78 x 174 (B x H x T in cm )  
Gewicht 173 KG

#### Braun

Art. 4400015

Sitzhöhe 46cm

Tischfläche 75 x 200cm

Tischhöhe 78cm



### Optionales Zubehör für Sitzgruppe Serengeti & Isola Bodenanker TYP 3

Abmessungen: 10 x 30 x 140 (B x H x T in cm )  
Gewicht 10 KG

#### Braun

Art. 4600763

# PARKBÄNKE AUS RECYCLINGKUNSTSTOFF



## Kinderbank Canetti

### Breite 150cm

Abmessungen: 150 x 63 x 53 (B x H x T in cm )  
Gewicht 53 KG

#### Braun

Art. 5000091

#### Grau-Grün

Art. 5000092

#### Grau-Blau

Art. 5000093

#### Grau-Rot

Art. 5000094



## Kinderbank Canetti (ohne Lehne )

### Breite 150cm

Abmessungen: 150 x 34 x 34 (B x H x T in cm )  
Gewicht 28,5 KG

#### Braun

Art. 5000026

#### Grau-Grün

Art. 5000027

#### Grau-Blau

Art. 5000028

#### Grau-Rot

Art. 5000031



## Kindertisch Tivoli

### Breite 150cm

Abmessungen: 150 x 59 x 60 (B x H x T in cm )  
Gewicht 68,5 KG

#### Braun

Art. 5000035

#### Grau-Grün

Art. 5000036

#### Grau-Blau

Art. 5000037

#### Grau-Rot

Art. 5000032



## Optionales Zubehör für Kinderbänke & Tische Canetti & Tivoli

### Bodenanker TYP 1 (Bank ohne Lehne )

Abmessungen: 10 x 27 x 48 (B x H x T in cm )  
Gewicht 6 KG

#### Braun

Art. 4600108

### Bodenanker TYP 2 (Bank mit Lehne & Tische )

Abmessungen: 10 x 30 x 65 (B x H x T in cm )  
Gewicht 10 KG

#### Braun

Art. 4600764



### Kindertisch Canetti (mit geschlossener Tischplatte )

**Breite 150cm**

Abmessungen: 150 x 57 x 60 (B x H x T in cm )

Gewicht 65,8 KG

**Braun**

Art. 5000076

**Grau-Grün**

Art. 5000077

**Grau-Blau**

Art. 5000078

**Grau-Rot**

Art. 5000079



### Kinderbank Calero

**Breite 150cm**

Abmessungen: 150 x 63 x 53 (B x H x T in cm )

Gewicht 51 KG

**Grau-Blau**

Art. 5000010

**Grün-Rot-Blau**

Art. 5000094



### Kindertisch Calero

**Breite 150cm**

Abmessungen: 150 x 57 x 47 (B x H x T in cm )

Gewicht 101,4 KG

**Grau-Blau**

Art. 5000012

**Grün-Rot-Blau**

Art. 5000013



### Optionales Zubehör für Kinderbänke & Tische Calero

**Bodenanker TYP 1**


Abmessungen: 10 x 27 x 48 (B x H x T in cm )

Gewicht 6 KG

**Braun**

Art. 4600108

# ● PARKBÄNKE AUS RECYCLINGKUNSTSTOFF



## Kinderbank Pippolino

### Breite 150cm

Abmessungen: 150 x 70 x 68 (B x H x T in cm )  
Sitzhöhe kann von 35cm auf 25cm reduziert werden.  
Gewicht 55 KG

**Grau-Grün-Blau**  
Art. 5000014

### Optionales Zubehör für Kinderbank Pippolino Bodenanker TYP 2

Abmessungen: 10 x 30 x 65 (B x H x T in cm )  
Gewicht 10 KG

**Braun**  
Art. 4600764



## Kindersitzgruppe Forio

### Breite 150cm

Abmessungen: 150 x 57 x 108 (B x H x T in cm )  
Gewicht 83 KG

**Braun**  
Art. 5000021  
**Grau-Grün**  
Art. 5000020  
**Grau-Blau**  
Art. 5000019  
**Grau-Rot**  
Art. 5000033



### Optionales Zubehör für Kindersitzgruppe Forio Bodenanker TYP 3

Abmessungen: 10 x 30 x 140 (B x H x T in cm )  
Gewicht 10 KG

**Braun**  
Art. 4600763



## Rückenlehne Forio

Abmessungen: 150 x 35 x 20 (B x H x T in cm )  
Gewicht 10 KG

**Braun**  
Art. 5000112  
**Grün**  
Art. 5000115  
**Blau**  
Art. 5000114  
**Rot**  
Art. 5000113





# ● MARKIERUNGSSPRAYS

## Bodenmarkierungsspray für höchste Ansprüche

Für den Einsatz auf Parkplätzen, Freiflächen, Gefahrenzonen, Ein- und Ausgängen, Werk- und Lagerhallen, gemäß der Regel für Arbeitsstätten ASR A1.3.



### Markierfarbe „TRAFFIC“ 500 ml

Hoher Pigmentanteil, Doseninhalt reicht für ca. 50m, je nach Bodenbeschaffenheit, Strichbreite und Laufgeschwindigkeit.

Wetter- und Abriebfest, schnell trocknend, entleerbar bis auf den letzten Tropfen. Grüner Punkt für problemlose Entsorgung, ohne FCKW, Blei, Cadmium und Toluol. Nur Gebinde zu 12 Dosen (500 ml) erhältlich.

**Gelb RAL 1023**  
Art. 111-1001

**Weiß RAL 9016**  
Art. 111-1002

**Rot RAL 3020**  
Art. 111-1003

**Blau RAL 5017**  
Art. 111-1004

**Grün RAL 6024**  
Art. 111-1005

**Grau RAL 7042**  
Art. 111-1006

**Schwarz RAL 9017**  
Art. 111-1007



### Markierfarbe „TRAFFIC EXTRA“ 500 ml

Noch höhere Deckkraft für sehr starke Beanspruchung, z. B. bei LKW-Fuhrparks.

**Gelb**  
Art. 111-1101

**Weiß**  
Art. 111-1102

## Profi Bodenmarkiergerät „Perfekt Stripper“

Zur professionellen und wirtschaftlichen Markierung im Innen- und Außenbereich.

- jederzeit einsatzbereit, keine Nachreinigung erforderlich.
- vereinfachte Strichbreiteneinstellung von 3-10cm
- schneller Umbau zum Markierstock
- stabiles Gehäuse und Windschutz für exakte Markierungen
- Schlagschnur 30m und 100g Pulver für die Vormarkierung sind im Lieferumfang enthalten

**Perfekt Stripper**  
Art. 111-2002





## Baustellenmarkierspray „trig a cap“ 500 ml

Fluoreszierendes Markierungsspray, z.B. für Asphaltarbeiten, Vermessungspunkte, Rohr- und Leitungsverläufe, Unfallaufnahmen und für Markierungen in Hoch- und Tiefbau, Garten-Landschaftsbau uvm.

- Feine und genaue Strichführung
- Schutzkappe gegen versehentliches Austreten von Farbe
- Abriebfest und wetterbeständig
- Per Hand oder Markierstock verwendbar
- Frei von FCKW, Blei und Cadmium



Weiß

Art. 111-3001

Gelb fluo

Art. 111-3002

Pink fluo

Art. 111-3003

Rot fluo

Art. 111-3004

Blau fluo

Art. 111-3005

Orange fluo

Art. 111-3006

Grün fluo

Art. 111-3007

## Markierstock für „trig a cap“-Farben

Zum präzisen Markieren von langen Linien und Bögen mit exakter Linienführung. Dank des Markierstocks können Markierungen in aufrechter Haltung bequem durchgeführt werden.

Durch Abmontieren des Rades können ebenfalls Punktmarkierungen oder kurze Strichmarkierungen komfortabel ausgeführt werden.



Art. 111-3008

## Schablonensets für Markiersprays

### Kit Nr. 1

Bestehend aus 8 Schablonen mit Texten und Symbolen

- Einfahrt / Ausfahrt (H 146 mm, B 645 mm)
- Parkplatz (H 210 mm, B 700 mm)
- Reserviert (H 128 mm, B 700 mm)
- Besucher (H 157 mm, B 685 mm)
- Stop (H 400 mm, B 700 mm)
- Rollstuhlfahrersymbol (H 710 mm, B 570 mm)
- 2 Pfeilkombinationen (H 385 mm, B 530 mm / H 60-140 mm, B 410-530 mm)

Art. 111-4001



### Kit Nr. 2

Bestehend aus 6 Schablonen mit Zahlen

- 1 2 (H 380 mm, 1-B 95 mm / 2-B 250 mm)
- 3 4 / 5 6 / 7 8 / 9 0 (380 mm / 250 mm)
- 12345/67890 (H 230 mm, B 105 mm)

Art. 111-4002



### Kit Nr. 3

Bestehend aus 6 Schablonen mit Versalien, Symbolen und Zeichen

- Buchstaben A-J / K-T / U-Z (H 230 mm, B 100 mm)
- Rollstuhlfahrersymbol (H 570 mm, B 710 mm)
- Fußgänger (H 570 mm, B 710 mm)
- Fahrrad (H 570 mm, B 710 mm)

Art. 111-4003



# TEMPOSCHWELLEN

Tempo-und Parkschwellen in gelb/schwarz für unterschiedliche Überfahrgeschwindigkeiten bis 20Km/h in Polypropylen, über 20 Km/h bis 50 Km/h zusätzlich kautschukummantelt.

Mindestabnahme 50,00€ netto!

Das Befestigungsset enthält 4 Schrauben und Dübel zur Montage zweier Endstücke oder einem Mittelteil!



## TUBERO 10 Temposchwelle bis 10 km/h



## TUBERO 20 Temposchwelle bis 20 km/h



## TUBERO 30 Temposchwelle bis 30 km/h



## TUBERO 40 Temposchwelle bis 40 km/h



## Temposchwelle bis 10 km/h

Mittelteil gelb 340mm	Art. 127-12100MG
Mittelteil schwarz 340mm	Art. 127-12100MS
Endstück gelb 100mm	Art. 127-12101EG
Endstück schwarz 100mm	Art. 127-12101ES

Tiefe - 250mm / Höhe 50mm

Befestigungsset Art. 127-13459TS

## Temposchwelle bis 20 km/h

Mittelteil gelb 333mm	Art. 127-12102MG
Mittelteil schwarz 333mm	Art. 127-12102MS
Endstück gelb 100mm	Art. 127-12103EG
Endstück schwarz 100mm	Art. 127-12103ES

Tiefe - 300mm / Höhe 40mm

Befestigungsset Art. 127-13459TS

## Temposchwelle bis 30 km/h

Mittelteil gelb 500mm	Art. 127-12106MG
Mittelteil schwarz 500mm	Art. 127-12106MS
Endstück gelb 200mm	Art. 127-12107EG
Endstück schwarz 200mm	Art. 127-12107ES

Tiefe - 400mm / Höhe 40mm

Befestigungsset Art. 127-13459TS

## Temposchwelle bis 40 km/h

Mittelteil gelb 330mm	Art. 127-12104MG
Mittelteil schwarz 330mm	Art. 127-12104MS
Endstück gelb 250mm	Art. 127-12105EG
Endstück schwarz 250mm	Art. 127-12105ES

Tiefe - 500mm / Höhe 50mm

Befestigungsset Art. 127-13459TS

**TUBERO 50**  
Temposchwelle bis 50 km/h



**Temposchwelle bis  
50 km/h**

Mittelteil schwarz 500mm Art. 127-12108MS  
Endstück schwarz 300mm Art. 127-12109ES

Tiefe - 600mm / Höhe 45mm

Befestigungsset Art. 127-13459TS

**Tempostopp - Teller**

Teller Art. 127-14127EG

Teller aus PP, kautschukummantelt ø400mm, Höhe 40mm

Befestigungsset Art. 127-13459TS

**PARK - UND LEITSCHWELLEN**



**Leitschwelle Gummi, mit reflektierender  
Markierungsfolie.**  
ohne Befestigungsmaterial

1000 x 150 x 60mm Art. 127-14260UN

**Leitschwelle schwarz mit 4 gelben  
Einlegern, PPC**  
ohne Befestigungsmaterial

1790 x 155 x 100mm Art. 127-14265SS

**Leitschwelle schwarz mit 2 gelben  
Einlegern, PPC**  
ohne Befestigungsmaterial

1090 x 155 x 100mm Art. 127-14263SS

**Leitschwelle gelb mit 2 schwarzen  
Einlegern, PPC**  
ohne Befestigungsmaterial

1090 x 155 x 100mm Art. 127-14263GG

Befestigungsset Art. 127-13459TS  
bestehend aus 3 Schrauben und 3 Dübeln.

**BORCHERS**  
**Kommunalbedarf**  
Inh. Thorsten Himmelmann

Schoolpadd 1, 26215 Wiefelstede

Telefon 04458 201 99 59

Telefax 04458 201 99 58

Mobil 0152 04835251

E-Mail [info@borchers-kommunalbedarf.de](mailto:info@borchers-kommunalbedarf.de)

[www.borchers-kommunalbedarf.de](http://www.borchers-kommunalbedarf.de)